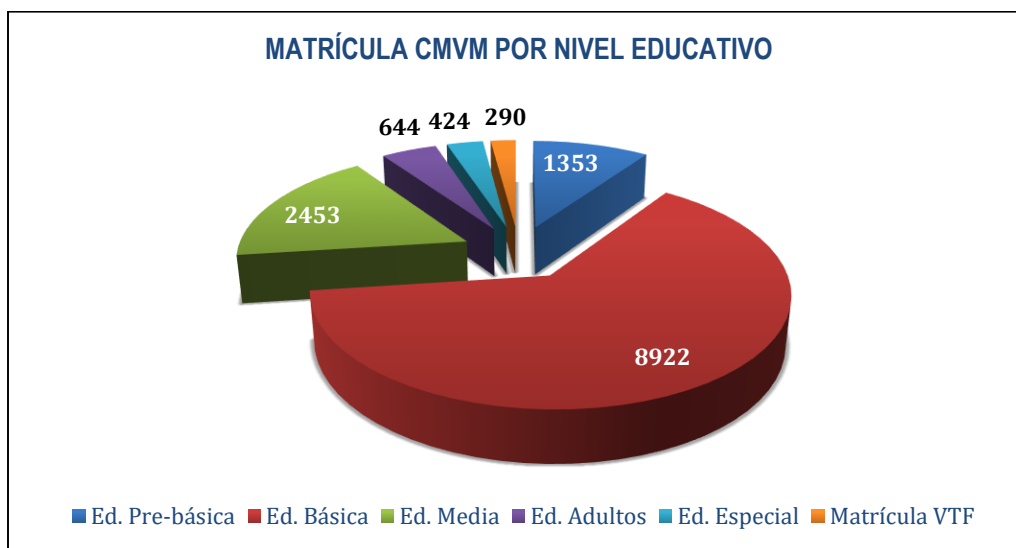


INDICADORES DE GESTIÓN DE LOS SERVICIOS DE EDUCACIÓN Y SALUD



ÁREA DE EDUCACIÓN**INDICADORES DE GESTIÓN ÁREA EDUCACIÓN****NÚMERO DE ESTABLECIMIENTOS Y MATRÍCULA**

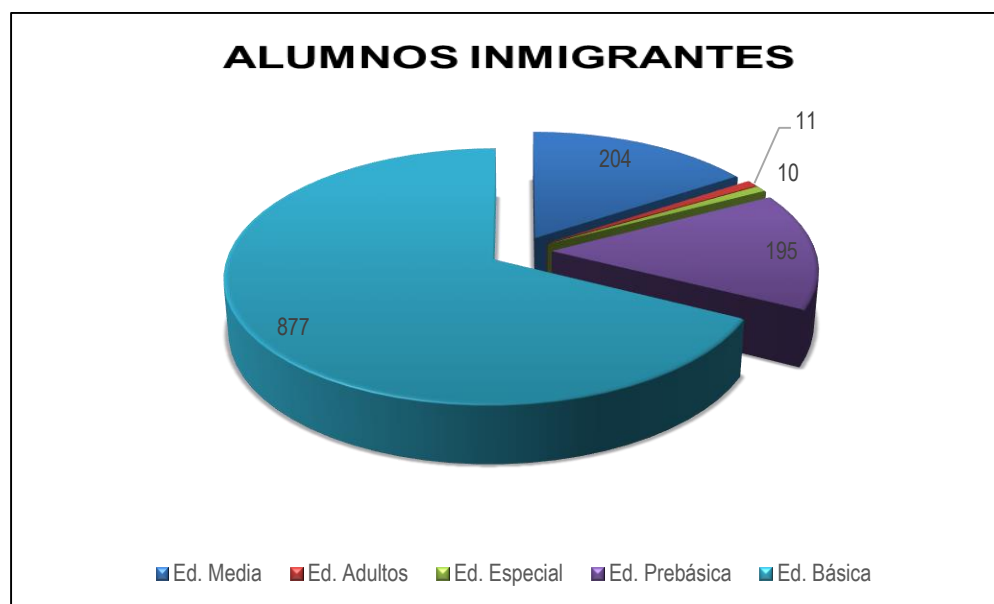
La Corporación Municipal de Viña del Mar para el Desarrollo Social cuenta con 49 establecimientos educacionales y 4 Jardines Vía Transferencia JUNJI (VTF), atendiendo a niños, niñas, jóvenes y adultos desde sala cuna, pre-básica, educación básica, media científico humanista, media técnico profesional, educación de adulto y especial. La matrícula de la CMVM es de 14.086 a abril del año 2019. A continuación se presenta el gráfico de la matrícula CMVM por nivel Educativo.



Fuente: Sistema General de Estudiantes SIGE

Destacable es que la CMVM, en su búsqueda permanente de promover la inclusión y entregar oportunidad educativa a todos quienes lo requieran, atiende una importante diversidad cultural nacional y étnica. De este segmento, 1297 alumnos de la comuna son extranjeros. En concreto, existe una matrícula de alumnos inmigrantes de 195 niños y niñas en educación parvularia, 877 en educación básica, 204 en educación media, 10 en educación especial y 11 alumnos en modalidad educativa de adulto. El año 2019 hubo un incremento significativo en la matrícula de inmigrantes, pasando desde 605 el año 2018 a 1297 en la actualidad. Lo anterior constituye un incremento relevante que supera el 100% en la matrícula de alumnos extranjeros para la comuna de Viña del Mar.

|



Fuente: Corporación Municipal de Viña del Mar

INDICADORES DE RENDIMIENTO

SIMCE

Los resultados que se presentan corresponden a datos del proceso SIMCE aplicados 2018 que se entregan durante el año lectivo 2019.

4° Básico

Lectura: 54% establecimientos avanza en su puntaje en relación a la medición 2017.

Matemáticas: 44% establecimientos avanza en su puntaje en relación a la medición 2017.

6° Básico

Lectura: 62% establecimientos avanza en su puntaje en relación a la medición 2017.

Matemáticas: 46% establecimientos avanza en su puntaje en relación a la medición 2017.

2° Medio

Lectura: 71% establecimientos avanza en su puntaje en relación a la medición 2017.

Matemáticas: 57% establecimientos avanza en su puntaje en relación a la medición 2017.

TITULADOS LICEOS TECNICO PROFESIONAL

La CMVM cuenta con 6 establecimientos con educación Media Técnico Profesional que imparten las carreras de Administración, Atención de Enfermería, Atención de Párvulos, Construcción, Construcciones Metálicas, Electricidad, Gastronomía, Muebles y terminaciones de la madera, Mecánica Industrial, Telecomunicaciones, Vestuario y Confección Textil, Gráfica, Turismo y Servicio de Administración Colectiva. El año 2019 se titularon 211 alumnos en las distintas especialidades que se imparten en los establecimientos de la CMVM. A continuación se presenta la cantidad de alumnos titulados por Liceo.

Establecimiento	Total Alumnos Titulados
Liceo José Francisco Vergara	53
Liceo Industrial de Miraflores	48
Esc. Téc. Prof. Dr. Oscar Marín Socías	18
Colegio República de Colombia	30
Liceo Benjamín Vicuña Mackenna	62

ACTIVIDADES DESTACADAS**- ÁMBITO LIDERAZGO**

Diplomados: La CMVM en búsqueda de instaurar capacidades de sus integrantes en el área de liderazgo y gestión, tanto en los equipos directivos como en personal del área de educación de administración central, realiza convenio con la Universidad Andrés Bello para la realización de Diplomados en “Gestión y Liderazgo de Instituciones Escolares” dictado para Directores, Jefes Técnicos e Inspectores Generales, y “Gestión de Personal” para los funcionarios del área de educación.

- ÁMBITO MEJORA EDUCATIVA

Asistencia Técnica Educativa: Durante el año 2019, se entregó un servicio de asesoría externa a 19 establecimientos administrados por la Corporación, cuyo objetivo fue el mejoramiento de la gestión Institucional y de los aprendizajes de los estudiantes de 1° a 4° Básico. Lo anterior se desarrolló mediante el acompañamiento de Asesorías Técnicas que apoyan la labor directiva y docente, realizando evaluaciones de aprendizaje y gestión de resultados en establecimientos educacionales que se encuentran en categoría Insuficiente y Medio Bajo, según el modelo de la Agencia de la Calidad, en el marco del Sistema de aseguramiento de la Calidad de la Educación (SAC).). **Recursos FAEP 2019 por un monto de \$265.990.000.**

Mi aula: Con el fin de apoyar el trabajo docente en 21 establecimientos, se incorpora como herramienta de ayuda profesional, una plataforma de gestión académica orientada a focalizar la acción de los docentes al interior de la sala de clases, facilitando así la preparación, la ejercitación y la evaluación de los contenidos académicos, favoreciendo de paso el control de los resultados académicos para la toma de decisiones y la disminución de la carga administrativa. **Recursos FAEP \$29.750.000.**

Asistencia: Con el fin de asegurar la asistencia y aprendizaje de nuestros alumnos, la CMVM viene desde el año 2010, en distintos establecimientos, incorporado el beneficio de traslado de alumnos desde sus hogares hasta los establecimientos y viceversa; lo anterior permite apoyar a las familias de sus alumnos, mejorando así la retención escolar y asistencia diaria. Desde el año 2016 el proyecto se realiza a través del Fondo de Apoyo a la Educación Pública, con el fin de asegurar la asistencia mínima que permita garantizar los aprendizajes esperados para cada nivel. **Recursos FAEP para buses de acercamiento \$270.000.000.**

- ÁMBITO CONVIVENCIA

Innova: Durante el año 2019, tres establecimientos de la CMVM se adjudicaron fondos concursables INNOVA orientados a mejorar la convivencia escolar a través de proyectos innovadores que fomenten la participación, el respeto y el buen clima en los establecimientos, recayendo la adjudicación en las escuelas Teodoro Lowey, Gastón Ossa Saint Marie y Enrique Cárdenas. **Monto asignado total \$9.000.000.**

Escuelas Abiertas: Proyecto Escuelas Abiertas, fondos concursables de Convivencia Escolar y Prevención del Consumo de Drogas, como apoyo a la gestión curricular de la transversalidad educativa. Durante el año 2019 tres establecimientos se adjudican los fondos luego de presentar proyectos de convivencia, recayendo sobre las escuelas Teodoro Lowey, Paul Harris y Santa Julia. **Monto Asignado total \$6.998.590.**

- ÁMBITO DE ARTE Y CULTURA

Con el apoyo de la Ilustre Municipalidad de Viña del Mar la CMVM realiza actividades orientadas a vincular y acercar a los alumnos y funcionarios en las áreas artísticas, musical y patrimonio cultural. En este contexto se realizan visitas al palacio Rioja, museo Fonck y al museo Artequín. Asimismo se ejecuta el programa pasos, el que consiste en visitas pedagógicas a los Museos de Bellas Artes y Artes Decorativas, 5 Monumentos Nacionales, Jardín Botánico Nacional de Viña de Mar, biodiversidad en el borde costero y variados parques urbanos. También se cuenta con un convenio con la Casa de las Artes, la cual cuenta con talleres gratuitos de arte, música, dibujo, grabado, cine, canto popular, violín y batucada entre otros.

La CMVM en su afán de brindar, a todos los alumnos con talentos en las artes musicales de sus establecimientos y la oportunidad de desarrollar esos talentos, ha concretado 2 grandes proyectos:

Orquesta de Cuerdas: Cuyo objetivo se centra en entregar a los alumnos/as que participan en ella, una oportunidad de estudiar un instrumento clásico de cuerda, incentivando el desarrollo de la constancia, la disciplina y el trabajo en equipo.

Big Band: Tiene como objetivo acrecentar en los alumnos/as sus habilidades artísticas en el ámbito de la música, banda de un nutrido repertorio que incluye, entre otros, obras de la música tradicional, popular y Jazz, contando con sección rítmica, bronce y maderas.

- ÁMBITO DEPORTIVO

Los alumnos pertenecientes a los establecimientos de la CMVM, participan en actividades extracurriculares vinculadas con el deporte y la vida sana y saludable. En este contexto, se cuenta con talleres extra programáticos de fútbol, natación, basquetbol, danza y gimnasia entre otros, participación en olimpiadas escolares, muestras deportivas e innumerables actividades patrocinadas por de la Casa del Deporte.

- ÁMBITO INFRAESTRUCTURA

La CMVM, con el fin de contar con dependencias acorde a las necesidades educativas, realiza mejoras permanentes en sus establecimientos, responsabilidad asignada al departamento de infraestructura. Durante el año 2019 se realizan reparaciones y mantención de la infraestructura de los establecimientos, los que incluyeron arreglo de salas, mejoramiento de baños y techos, normalización eléctrica, mejoramiento de patios y cubiertos, cambio de ventanas y puertas, mejoramiento de cocina y comedores, entre otros como el cuadro siguiente indica:

PROYECTO	DESCRIPCIÓN	MONTO \$	FUENTE FINANCIAMIENTO	ESTADO ACTUAL
Conservación de infraestructura en Liceo Bicentenario José Francisco Vergara	<p>Con el fin de poder desarrollar el proyecto de Liceo Bicentenario, se requiere mejorar la infraestructura generando un espacio integral, armonioso y acorde a las necesidades actuales de la comunidad escolar. Las principales cinco intervenciones son:</p> <p>1. Mejoramiento circulación cubierta. La intervención consiste, en el cambio de la actual cubierta de asbesto – cemento por una cubierta tipo panel de zinc aluminio, además de cambiar el pavimento de esta circulación por porcelanato antideslizante.</p> <p>2. Mejoramiento en el pabellón administrativo. Consistente en remodelar diversos recintos administrativos, incorporando un sector de portería, una oficina de atención al apoderado y mejora el hall de recepción.</p> <p>3. Mejoramiento de multicancha. Considera la generación de una cancha de pasto sintético con estándares FIFA, incorporando mobiliario exterior en torno a la multicancha y mejora el mobiliario existente.</p> <p>4. Sala bicentenario. Como fortalecimiento educativo, se adecúan salas existentes con el fin de generar un aula como complemento al desarrollo de talleres técnicos para los alumnos.</p> <p>5. Mejoramiento del paisajismo existente. El liceo presenta varios sectores de esparcimiento para los alumnos, los cuales se van a remodelar, considerando paisajismo e incorporando mobiliario urbano como bancas y basureros.</p>	118.844.052	MINEDUC VIA PLAN BICENTENARIO	En ejecución Término marzo 2020
Regularización biblioteca en Escuela Teodoro Lowey	La obra contempla la habilitación de la biblioteca - CRA, remodelando un recinto existente. Las intervenciones se centran en el cambio de pisos, cielos, habilitación de nuevos espacios, pinturas e instalaciones eléctricas entre otras, con la finalidad de cumplir con la planta normativa.	53.098.196	MINEDUC VIA FAEP 2018	En ejecución. Término marzo 2020
Conservación cocina comedor en Liceo Guillermo Rivera	La obra consiste en la habilitación y remodelación de la cocina y sus recintos normativos asociados, bodegas y baño de manipuladoras de alimentos, y comedor de alumnos. El proyecto consiste en mejorar y optimizar los espacios, sus instalaciones y todos los revestimientos, tales como pisos, cielos, muros, además del cambio de puertas, ventanas, iluminación y artefactos.	34.038.026	MINEDUC VIA FAEP 2018	En ejecución. Termino marzo 2020

Conservación de infraestructura en Escuela Humberto Vilches	El proyecto consiste la reposición y reparación de las cubiertas del establecimiento y el retiro de cielos para su reposición. Se consideran planchas de zinc aluminio para cubiertas, canales y bajadas de aguas lluvias.	38.023.019	MINEDUC VIA FAEP 2018	En ejecución. Término marzo 2020
Conservación de baños en Escuela Canal Beagle	Considera la remodelación de los baños de alumnos, alumnas. Las principales intervenciones son cambios de revestimientos como pisos, muros, cielos, instalación de nuevos artefactos sanitarios, tales como, lavamanos, urinarios e inodoros con descarga silenciosa. Además, se eliminan las divisiones metálicas para construir casetas de inodoros en estructura de aluminio.	48.343.750	MINEDUC VIA FAEP 2018	En ejecución. Término marzo 2020
Conservación de infraestructura en Escuela Pdte. Salvador Allende	La obra contempla la pintura exterior del establecimiento, además del cambio de canales, bajadas de aguas lluvias y reparaciones de aleros en mal estados.	48.497.743	MINEDUC VIA FAEP 2018	En ejecución. Término marzo 2020
Conservación de baños en Liceo Benjamín Vicuña Mackenna	La obra considera la remodelación de baños de alumnos y alumnas ubicados en el entre piso del pabellón A debido a las malas condiciones. Se ha propuesto el cambio de revestimientos y la instalación de nuevos artefactos sanitarios, tales como, lavamanos, urinarios e inodoros con descarga silenciosa. Además, se eliminan divisiones metálicas para construir casetas de inodoros en estructura de aluminio.	60.000.000	MINEDUC VIA FAEP 2018	En licitación
Conservación Infraestructura en Liceo José Francisco Vergara	La iniciativa contempla el cambio de ventanas, puertas y pinturas en diversos recintos del establecimiento, con el objetivo de apegarse a los estándares solicitados en materia de infraestructura por parte del MINEDUC. Además, contempla la conservación de parte del patio cubierto.	120.000.000	MINEDUC VIA FAEP 2018	En licitación
Conservación Infraestructura en escuela Villa Independencia	La iniciativa contempla el cambio de pisos, pintura, ventanas, etc. en diversos recintos del establecimiento, con el objetivo de mejorar el estándar actual. Incorpora el diseño de una Ruta Accesible, dando normativa a LGUC. Esto conlleva un diseño de rampas, barandas y pasamanos con nuevas circulaciones que atraviesan los patios.	80.000.000	MINEDUC VIA FAEP 2018	En licitación
Conservación Infraestructura en Colegio Miraflores	La iniciativa contempla el cambio de revestimientos en general como cambio de pisos, pinturas, ventanas y muros en diversos recintos del establecimiento. Se considera un mejoramiento de los actuales estándares térmicos y acústicos. Contempla también la reposición eléctrica del establecimiento bajo las actuales normativas SEC.	250.000.000	MINEDUC VIA FAEP 2018	En licitación
Conservación Infraestructura Esc. Dr. Oscar Marín Socías	La obra considera la normalización de la cocina y comedor, adecuando los recintos para otorgar un mejor servicio a los usuarios. Además, se considera la normalización completa del sistema eléctrico de todo el establecimiento bajo los actuales estándares SEC.	120.000.000	MINEDUC VIA FAEP 2018	En licitación

Conservación cocina comedor en escuela República del Ecuador	El proyecto consiste en la habilitación y remodelación de la cocina y comedor de alumnos. Actualmente presenta déficit normativo en cuanto a espacios e instalaciones. El proyecto consiste en mejorar sus instalaciones y sus revestimientos de piso, muros, cambio de puertas, ventanas, iluminación y artefactos.	35.000.000	MINEDUC VIA FAEP 2018	En licitación
Conservación de baños en escuela Paul Harris	El proyecto contempla la remodelación del comedor y baños de profesores. Se contempla el cambio de piso, mejoramiento de la cocina, cambio de artefactos en baños, cambio de ventanas, etc.	10.000.000	MINEDUC VIA FAEP 2018	En licitación
Habilitación tenso estructura en escuela Arturo Prat	La obra contempla la instalación de una tenso estructura de 480 m ² en el patio de la escuela Arturo Prat, con el objeto de proteger a los alumnos del sol y mejorar las condiciones de habitabilidad del establecimiento.	27.000.000	MINEDUC VIA FAEP 2018	En licitación
Conservación de infraestructura en Escuela Almirante Gómez Carreño	Actualmente la escuela Almirante Gómez Carreño presenta deterioro en sus techumbres y sistemas de aguas lluvias .El proyecto considera obras de cambios de cubiertas de zinc de 984 m ² , policarbonato por 93,7 m ² y obras de terminaciones en aleros, frontones y pintura. También se proyecta mejoramientos en la habitabilidad interior a partir del cambio de ventanas y pisos. Finalmente considera la adquisición de equipamiento y mobiliario destinados a la habilitación de una sala Cooperativa.	241.750.000	MINEDUC VIA PLAN MIE	En licitación
Conservación cubierta en Escuela Presidente José Manuel Balmaceda	La escuela José Manuel Balmaceda presenta un alto deterioro en sus cubiertas y cielos. En época de invierno, 243 alumnos afectados por anegamiento de aulas producido por las constantes filtraciones. El proyecto considera la reposición total de sus cubiertas 170 m ² en zinc aluminio, además de la canalización de aguas lluvias e instalación y pintura de planchas de yeso cartón en cielos.	15.774.259	MINEDUC VIA PLAN MIE	Ejecutado
Conservación cubierta en Escuela Pedro Aguirre Cerda	El proyecto contempla el reemplazo de toda la cubierta de asbesto cemento del establecimiento, la cual ya cumplió su vida útil y se encuentra fuera de las exigencias sanitarias actuales. Se efectuó cambio de las planchas de cubierta por zinc aluminio onda estándar, conjuntamente con canales y bajadas de aguas lluvias, mejorando pendientes e incorporando mayor cantidad de bajadas para optimizar el escurrimiento. En el sector de dirección y secretaría, se cambió cielo en base a planchas de yeso cartón de 10 mm sobre estructura de acero galvanizado.	131.834.805	MINEDUC VIA PLAN MIE	Ejecutado

ÁMBITO TECNOLOGÍA**Adquisición de hardware y software bajo ley SEP:**

- **Establecimiento beneficiado:** Escuela Presidente José Manuel Balmaceda
 - ✓ Sector de Viña: Recreo
 - ✓ Beneficiarios: Funcionarios y alumnos establecimiento
 - ✓ Monto de la Inversión: **\$ 33.000.000**
 - ✓ Estado: Ejecutado
 - ✓ Descripción Obra/Proyecto: Favorecer el logro de los objetivos académicos y formativos del establecimiento generando instancias de participación con los docentes a través del análisis de datos, para mejorar los procesos de enseñanza y toma de decisiones.

- **Establecimiento beneficiado:** Escuela Doctor Adriano Machado Pardo
 - ✓ Sector de Viña: Nueva Aurora
 - ✓ Beneficiarios: Funcionarios y alumnos establecimiento
 - ✓ Monto de la Inversión: **\$ 32.000.000**
 - ✓ Estado: Ejecutado
 - ✓ Descripción Obra/Proyecto: Generar instancias de aprendizaje y discusión de técnicas y/o proyectos, coordinación de actividades, compartir experiencias y organizar materiales.

- **Establecimiento beneficiado:** Escuela Básica Santa Julia
 - ✓ Sector de Viña: Achupallas
 - ✓ Beneficiarios: Funcionarios y alumnos establecimiento
 - ✓ Monto de la Inversión: **\$ 40.000.000**
 - ✓ Estado: Ejecutado
 - ✓ Descripción Obra/Proyecto: Establecer plan estratégico de monitoreo y seguimiento de los distintos ámbitos y acciones del Plan de Mejoramiento educativo para evaluar y tomar decisiones en el proceso de mejora continua.

Implementación Redes Inalámbricas (Fondos MINEDUC)

Objetivo: La iniciativa considera la entrega a los establecimientos educacionales de una solución tecnológica inalámbrica (WIFI), orientada a mejorar la conectividad de los recintos educacionales en apoyo del proceso de enseñanza y aprendizaje de los estudiantes.


Capacitación: La Iniciativa incorpora un curso de capacitación de un profesional y el responsable del proyecto, por establecimiento, dictado por parte del sostenedor en modalidad e-learning, con una duración estimada de 30 (treinta) horas cronológicas.

Establecimientos Beneficiarios: 31 establecimientos educacionales de la CMVM (iluminación wifi dependencias educativas), priorizando laboratorios, bibliotecas y salas de clases, junto con la NAS (Network Attached Storage), herramienta de almacenamiento con material educativo en la Nube.

Nº	Nombre Establecimiento	Inversión
1	LICEO INDUSTRIAL MIRAFLORES ALTO	\$ 1.500.000
2	ESCUELA ESPECIAL JUANITA DE AGUIRRE CERDA	\$ 1.500.000
3	ESCUELA UNESCO	\$ 1.500.000
4	COLEGIO REPUBLICA DE COLOMBIA	\$ 1.500.000
5	ESCUELA BASICA SANTA JULIA	\$ 1.500.000
6	ESCUELA LIBERTADOR BERNARDO O'HIGGINS	\$ 1.500.000
7	ESCUELA DR. OSCAR MARIN SOCIAS	\$ 1.500.000
8	ESCUELA ALMIRANTE LUIS GOMEZ CARRENO	\$ 1.500.000
9	ESCUELA LORD COCHRANE	\$ 1.500.000
10	ESCUELA BASICA 21 DE MAYO	\$ 1.500.000
11	ESCUELA PEDRO AGUIRRE CERDA	\$ 1.500.000
12	ESCUELA GASTON OSSA SAINT MARIE	\$ 1.500.000
13	ESCUELA PAUL HARRIS	\$ 1.500.000
14	ESCUELA DOCTOR ADRIANO MACHADO PARDO	\$ 1.500.000
15	ESCUELA LA PARVA	\$ 1.500.000
16	ESCUELA CANAL BEAGLE	\$ 1.500.000
17	ESCUELA PRESIDENTE SALVADOR ALLENDE	\$ 1.500.000
18	ESCUELA MINISTRO ZENTENO	\$ 1.500.000
19	ESCUELA ENRIQUE CARDENAS RIVERA	\$ 1.500.000
20	ESCUELA PATRICIO LYNCH Z.	\$ 1.500.000
21	CENTRO DE EDUCACION INTEGRADA DE ADULTOS	\$ 1.500.000
22	ESCUELA VILLA MONTE	\$ 1.500.000
23	ESCUELA SANTA MARIA DE AGUA SANTA	\$ 1.500.000
24	ESCUELA VILLA INDEPENDENCIA	\$ 1.500.000
25	ESCUELA CARDENAL JOSE MARIA CARO	\$ 1.500.000
26	ESCUELA EDUARDO LEZANA PINCHEIRA	\$ 1.500.000
27	ESCUELA BASICA REPUBLICA DEL LIBANO	\$ 1.500.000
28	ESCUELA PRESIDENTE EDUARDO FREI MONTALVA	\$ 1.500.000
29	ESCUELA BASICA LUISA NIETO DE HAMEL	\$ 1.500.000
30	ESCUELA VIOLETA PARRA	\$ 1.500.000
31	ESCUELA BASICA HUMBERTO VILCHEZ ALZAMORA	\$ 1.500.000
TOTAL		\$46.500.000

- ✓ Financiamiento: Ministerio de Educación.
- ✓ Monto: **\$ 46.500.000**
- ✓ Cobertura: 31 Establecimientos
- ✓ Beneficios: Colaborar en el funcionamiento del servicio educacional que entregan los Sostenedores Municipales, con uso exclusivo en aquellas acciones propias del servicio y su proceso de mejora.


✓ Equipamiento instalado:



Switch d-link dgs-1100-08p
storage nas dns-3201



Access point d-link dap-2660

**Sala PIE con Señal ACCESS POINT****Actividades Generales de Soporte Tecnológico**

El equipamiento tecnológico forma parte del activo de cada establecimiento educacional, siendo responsabilidad del sostenedor velar por el buen funcionamiento y mantención de las Salas de Enlace, Salas Tecnológicas, Biblioteca-CRA, equipamiento asignado a las áreas Administrativas, Redes Informáticas u otras relacionadas, con fuerte acento en el apoyo técnico al cuerpo docente y administrativo en el uso de todos los recursos de su competencia asignados al establecimiento, siendo su actividad principal:

- ✓ Ejecutar mantenimiento preventivo, detección de fallas y recuperación del equipamiento Tecnológico y redes de datos.
- ✓ Programación y mantenimiento de Switch y Router.
- ✓ Manejo avanzado a nivel de usuario de Sistemas Operativos y software de productividad (Windows, Office y otros que se determinen para un establecimiento en particular).
- ✓ Actividades de capacitación y apoyo permanente en el uso de los recursos tecnológicos asignados.

Sala de enlaces alumnos Escuela Oscar Marín

Sala idiomas Liceo Bicentenario

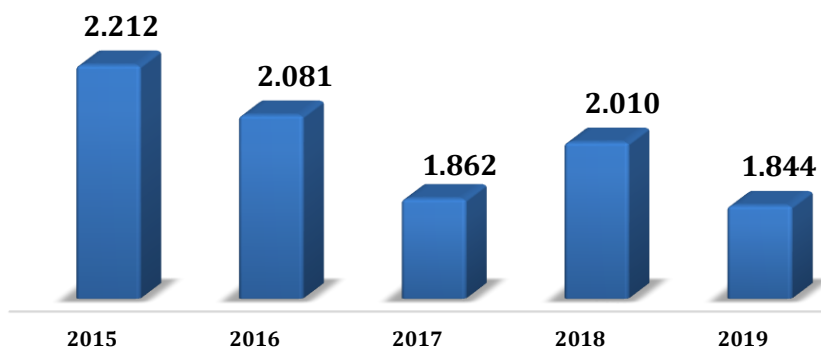


ÁREA DE SALUD**INDICADORES DE GESTIÓN ÁREA SALUD**

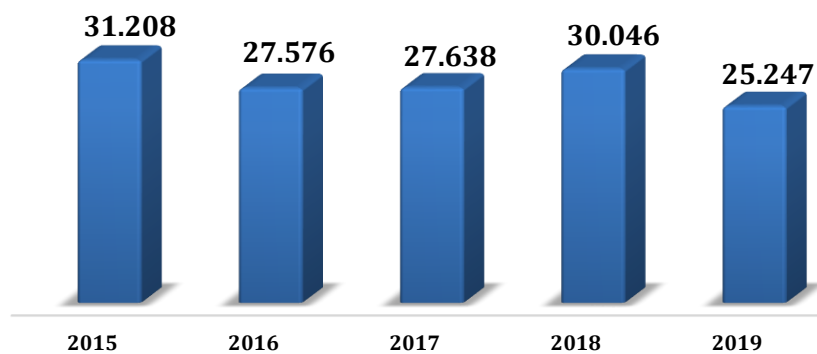
Porcentaje Cumplimiento Metas a diciembre de 2019				
Establecimientos	Metas IAAPS		Metas Sanitarias	
	Propuesto	Alcanzado	Propuesto	Alcanzado
CESFAM - SAPU N. Aurora	90,0%	89,1%	90,0%	92,49%
CESFAM M. Maldonado	90,0%	87,0%	90,0%	87,79%
CESFAM - SAPU Miraflores	90,0%	89,2%	90,0%	93,07%
CESFAM - SAPU Dr. J.Kaplan	90,0%	93,0%	90,0%	89,26%
CESFAM - SAPU G. Carreño	90,0%	86,1%	90,0%	89,79%
CESFAM Dr. J.C.Baeza	90,0%	88,0%	90,0%	84,36%
CESFAM B. Zavala	90,0%	84,6%	90,0%	86,97%
CESFAM Cienfuegos	90,0%	87,7%	90,0%	94,98%
CESFAM - SAPU Las Torres	90,0%	90,9%	90,0%	93,50%
CESFAM Lusitania	90,0%	85,4%	90,0%	84,75%
CECOSF Santa Julia	90,0%	83,7%	90,0%	81,92%
CECOSF Achupallas	90,0%	92,6%	90,0%	93,07%
CECOSF V. Hermosa	90,0%	91,1%	90,0%	92,38%
CECOSF Las Palmas	90,0%	95,1%	90,0%	92,80%
Índice Comunal	90,0%	91,8%	90,0%	93,03%
Nota: El cálculo del índice Comunal se basa en ponderaciones definidas por el MINSAL				

INDICADORES TRAZADORES DE GESTIÓN APS

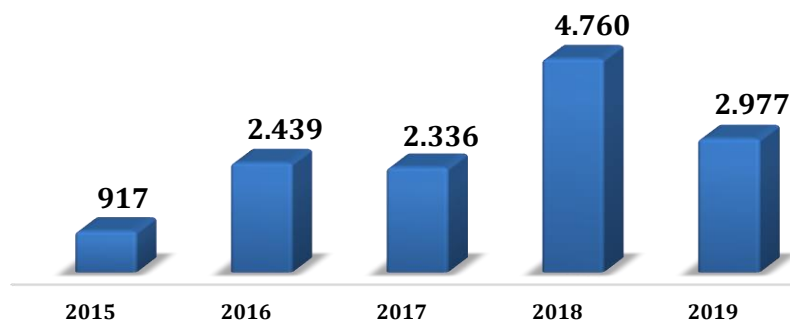
Actividades	Atenciones por año				
	2015	2016	2017	2018	2019
Recién Nacidos	2.212	2.081	1.862	2.010	1.844
Controles Niños Menores de 9 años	31.208	27.576	27.638	30.046	25.247
Consultas y controles Adolescentes (10-19 años)	917	2.439	2.336	4.760	2.977
Controles Médicos de Salud Adultos (20-64 años)	17.487	28.171	26.082	28.106	22.866
Controles Médicos de Salud Adultos Mayores (65 años y +)	20.546	33.461	27.057	41.783	26.504
Consultas de Morbilidad	113.575	115.001	121.208	130.809	106.391
Atencion SAPU	212.429	231.306	235.340	245.561	234.642
Nº Exámenes Procesados en Laboratorio Clínico APS	760.118	725.544	798.417	956.660	931.827

RECIENTES NACIDOS INGRESADOS A CONTROL EN APS VIÑA DEL MAR
PERÍODO 2015 - 2019

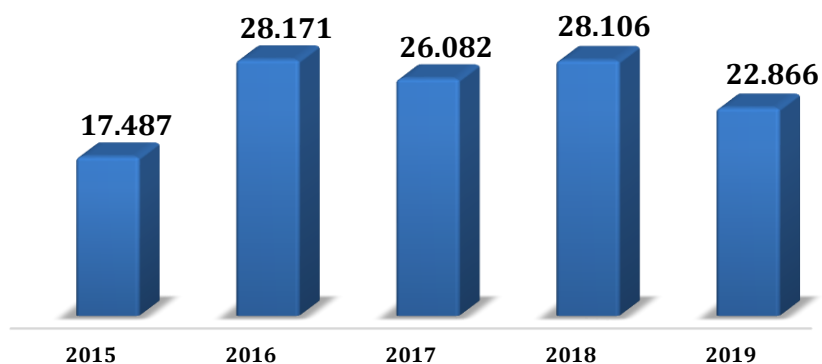
N° DE CONTROLES DE SALUD EN MENORES DE 9 AÑOS EN APS VIÑA DEL MAR PERÍODO 2015 - 2019



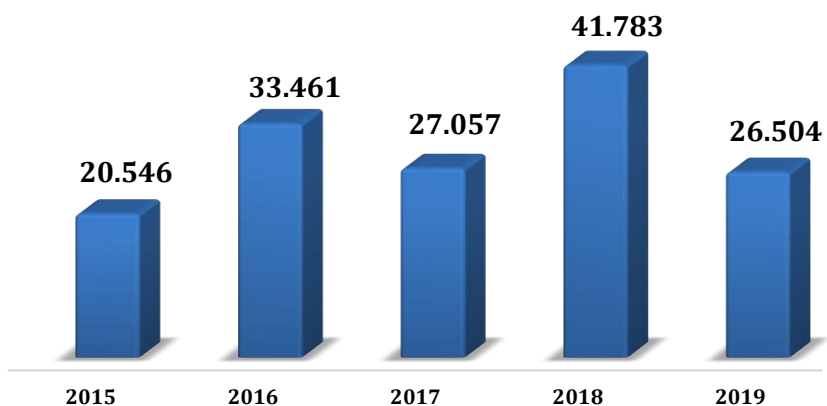
N° DE CONSULTAS Y CONTROLES EN POBLACIÓN ADOLESCENTE DE 10 A 19 AÑOS DE EDAD EN APS VIÑA DEL MAR PERÍODO 2015 - 2019



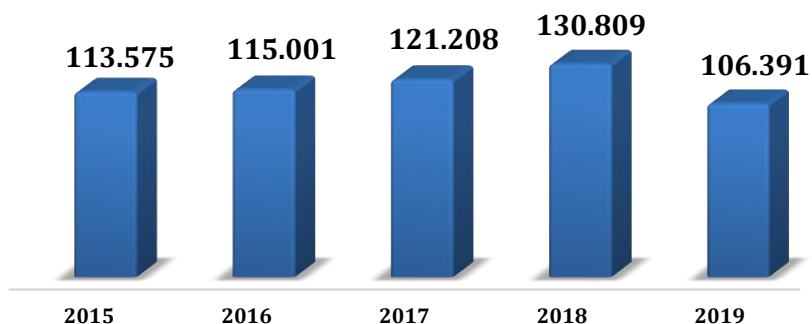
N° DE CONTROLES MÉDICOS EN POBLACIÓN ADULTA DE 20 A 64 AÑOS, EN APS VIÑA DEL MAR PERÍODO 2015 - 2019



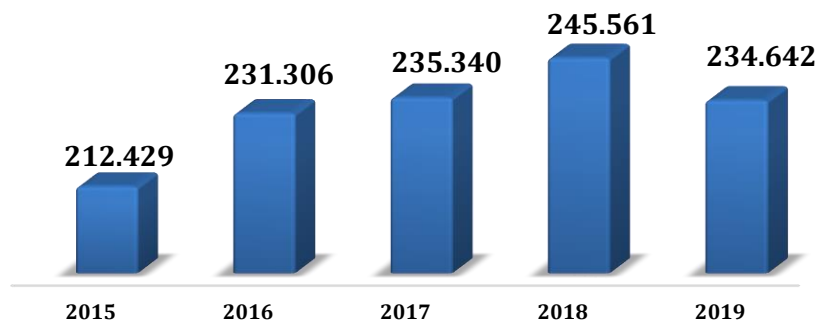
N° DE CONTROLES MÉDICOS EN POBLACIÓN DE PERSONAS DE 65 Y MÁS AÑOS DE EDAD EN APS VIÑA DEL MAR PERÍODO 2015 - 2019



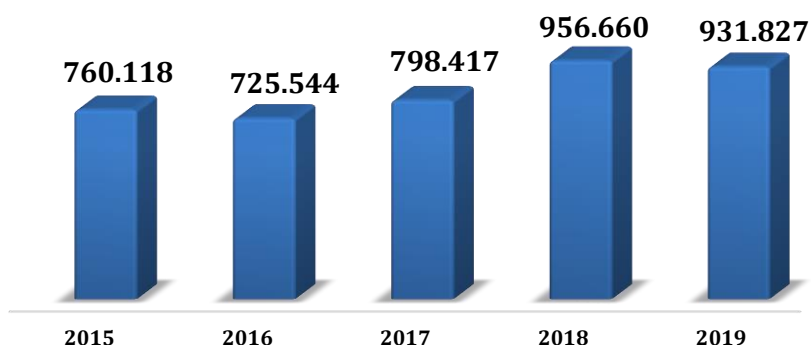
N° CONSULTAS DE MORBILIDAD PERÍODO 2015 - 2019 COMUNA DE VIÑA DEL MAR



N° DE ATENCIONES MÉDICAS REALIZADAS EN SAPU EN LA COMUNA DE VIÑA DEL MAR PERÍODO 2015 - 2019



N° DE EXÁMENES DE LABORATORIO CLÍNICO DE ATENCIÓN PRIMARIA DE VIÑA DEL MAR PERÍODO 2015 - 2019



Recién Nacidos 2019	TOTAL	ENE	FEB	MAR	ABR	MAY	JUN	JUL	AGO	SEP	OCT	NOV	DIC
TOTAL	1.844	185	153	174	179	185	174	172	150	159	121	14	178
B.ZAVALA	147	18	4	8	13	11	13	15	13	10	15	-	27
CIENFUEGOS	109	14	14	12	7	11	10	11	8	9	3	-	10
DR.J.C.BAEZA	89	8	8	10	10	7	9	6	9	11	-	-	11
DR.J.KAPLAN	308	29	27	31	28	42	19	27	23	29	29	-	24
G.CARREÑO	138	10	10	18	20	10	14	10	16	9	11	2	8
LAS TORRES	105	12	7	9	11	15	15	10	11	7	2	-	6
LUSITANIA	110	9	10	10	8	11	14	16	11	7	7	-	7
M.MALDONADO	184	17	17	18	17	21	17	18	11	16	14	-	18
MIRAFLORES	233	17	21	14	17	22	28	18	19	21	17	12	27
N.AURORA	177	21	14	12	24	14	13	14	17	24	11	-	13
ACHUPALLAS	60	9	4	7	7	4	3	7	2	6	3	-	8
LAS PALMAS	52	5	5	7	5	7	6	2	6	1	3	-	5
STA.JULIA	69	10	6	10	7	6	5	9	2	6	5	-	3
V.HERMOSA	63	6	6	8	5	4	8	9	2	3	1	-	11

Controles Niños Menores de 9 años 2019	TOTAL	ENE	FEB	MAR	ABR	MAY	JUN	JUL	AGO	SEP	OCT	NOV	DIC
TOTAL	25.247	2.446	2.328	2.371	2.445	2.191	2.222	2.547	2.541	1.930	2.071	91	2.064
B.ZAVALA	1.978	244	177	162	141	192	175	200	214	131	154	-	188
CIENFUEGOS	1.535	111	141	257	119	120	160	138	176	118	118	2	75
DR.J.C.BAEZA	1.975	175	207	186	188	188	171	167	180	159	160	-	194
DR.J.KAPLAN	3.733	413	361	333	332	286	322	326	383	316	354	-	307
G.CARREÑO	1.933	221	176	164	167	167	124	235	215	136	166	-	162
LAS TORRES	2.045	176	178	123	213	211	182	208	237	154	146	-	217
LUSITANIA	1.249	127	115	109	120	120	114	149	109	110	83	-	93
M.MALDONADO	2.287	194	217	218	228	201	217	215	207	181	215	-	194
MIRAFLORES	3.132	271	251	314	393	197	293	279	333	221	233	89	258
N.AURORA	2.055	136	189	174	179	178	173	312	183	171	195	-	165
ACHUPALLAS	2.055	85	75	106	73	49	63	57	64	35	45	-	40
LAS PALMAS	692	91	85	66	84	103	83	81	84	49	80	-	62
STA.JULIA	1.134	129	110	102	138	122	91	105	100	91	76	-	70
V.HERMOSA	631	73	46	57	70	57	54	75	56	58	46	-	39

Consultas y controles Adolescentes (10-19 años) 2019	TOTAL	ENE	FEB	MAR	ABR	MAY	JUN	JUL	AGO	SEP	OCT	NOV	DIC
TOTAL	2.977	157	154	174	274	539	317	226	357	264	366	16	133
B.ZAVALA	229	8	19	22	30	55	25	14	29	7	12	-	8
CIENFUEGOS	200	3	7	7	3	52	22	14	19	22	37	8	6
DR.J.C.BAEZA	161	13	1	10	4	15	20	9	36	17	25	-	11
DR.J.KAPLAN	453	20	34	33	35	136	19	22	37	24	82	-	11
G.CARREÑO	326	9	13	9	48	37	25	37	57	19	65	-	7
LAS TORRES	199	21	29	17	21	27	12	18	11	15	22	-	6
LUSITANIA	219	7	9	11	7	47	19	37	27	20	31	2	2
M.MALDONADO	251	9	5	37	8	38	36	29	18	37	33	-	1
MIRAFLORES	340	16	10	13	27	59	41	15	29	66	10	6	48
N.AURORA	293	49	15	13	37	46	9	13	73	8	11	-	19
ACHUPALLAS	293	1	-	1	-	6	13	-	2	-	14	-	-
LAS PALMAS	37	-	10	-	21	2	10	-	9	-	21	-	-
STA.JULIA	137	-	-	-	22	17	49	7	8	28	-	-	6
V.HERMOSA	59	1	2	1	11	2	17	11	2	1	3	-	8

Controles Médicos de Salud Adultos (20-64 años) 2019	TOTAL	ENE	FEB	MAR	ABR	MAY	JUN	JUL	AGO	SEP	OCT	NOV	DIC
TOTAL	22.866	2.328	2.152	2.482	2.419	2.167	2.119	2.061	2.259	1.834	1.807	156	1.082
B.ZAVALA	1.335	122	126	187	110	123	125	114	114	106	100	-	108
CIENFUEGOS	1.647	106	102	129	122	122	110	111	240	234	184	48	139
DR.J.C.BAEZA	1.486	177	137	171	164	124	115	140	181	75	98	-	104
DR.J.KAPLAN	1.453	116	95	222	179	143	124	164	172	100	99	-	39
G.CARREÑO	1.761	157	153	206	228	208	175	178	150	141	139	-	26
LAS TORRES	1.436	250	225	196	114	113	176	108	98	68	62	-	26
LUSITANIA	989	118	91	120	99	90	95	97	88	79	85	1	26
M.MALDONADO	3.915	432	438	348	358	375	396	396	393	338	294	-	147
MIRAFLORES	3.726	294	380	341	463	334	369	304	380	284	261	106	210
N.AURORA	2.353	208	205	268	296	238	227	234	183	201	208	-	85
ACHUPALLAS	2.353	50	56	61	60	64	36	38	74	40	80	-	23
LAS PALMAS	582	98	28	29	50	50	46	33	54	41	43	-	33
STA.JULIA	1.165	94	85	157	118	124	83	86	99	101	119	1	98
V.HERMOSA	513	106	31	47	58	59	42	58	33	26	35	-	18

Controles Médicos de Salud Adultos Mayores (65 años y +) 2019	TOTAL	ENE	FEB	MAR	ABR	MAY	JUN	JUL	AGO	SEP	OCT	NOV	DIC
TOTAL	26.504	2.736	2.786	2.725	2.739	2.425	2.354	2.371	2.500	2.250	2.060	147	1.411
B.ZAVALA	1.442	157	137	186	119	128	156	126	107	87	95	-	144
CIENFUEGOS	1.969	167	137	183	148	147	182	156	235	250	201	34	129
DR.J.C.BAEZA	1.561	156	139	154	192	143	131	145	192	86	108	-	115
DR.J.KAPLAN	1.168	133	92	157	150	101	82	140	115	64	77	-	57
G.CARREÑO	2.000	194	171	234	270	210	178	195	180	175	158	-	35
LAS TORRES	1.043	177	174	163	80	92	106	85	70	38	51	-	7
LUSITANIA	952	109	98	105	103	94	78	94	92	84	74	-	21
M.MALDONADO	5.899	657	761	530	529	624	571	539	527	493	435	-	233
MIRAFLORES	4.186	352	457	368	487	327	373	376	410	386	283	113	254
N.AURORA	3.462	320	361	364	411	301	288	332	266	382	301	-	136
ACHUPALLAS	3.462	45	117	61	65	51	40	40	90	31	64	-	35
LAS PALMAS	639	58	7	17	29	29	28	31	33	27	23	-	11
STA JULIA	1.357	110	92	151	99	129	93	65	141	106	161	-	210
V.HERMOSA	533	101	43	52	57	49	48	47	42	41	29	-	24

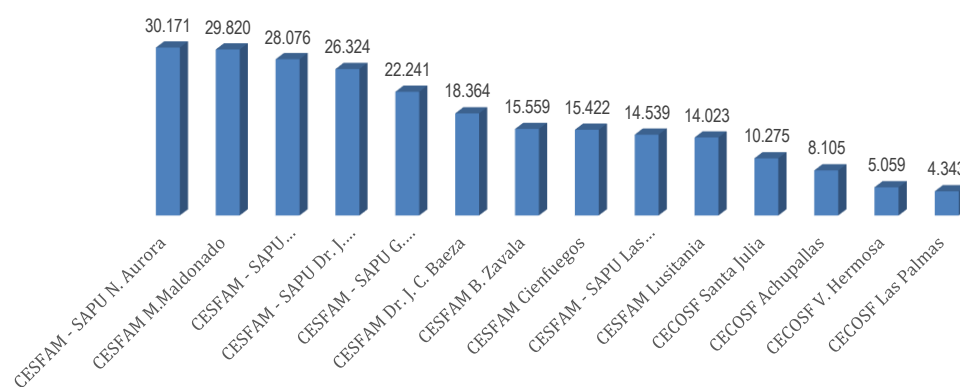
Consultas de Morbilidad 2019	TOTAL	ENE	FEB	MAR	ABR	MAY	JUN	JUL	AGO	SEP	OCT	NOV	DIC
TOTAL	106.391	10.416	9.091	10.210	10.937	10.451	10.352	10.878	10.414	8.863	8.042	394	6.343
B.ZAVALA	9.362	869	820	805	853	948	974	1.039	957	738	758	-	601
CIENFUEGOS	7.457	688	605	823	742	732	766	901	792	576	479	-	353
DR.J.C.BAEZA	7.731	830	652	715	793	715	730	665	772	742	660	-	457
DR.J.KAPLAN	11.991	1.162	924	1.206	1.172	1.340	1.189	1.288	1.198	872	886	-	754
G.CARREÑO	11.529	1.189	1.041	1.030	1.140	1.208	965	1.020	1.047	914	952	-	1.023
LAS TORRES	6.863	794	689	688	596	636	717	770	697	464	474	-	338
LUSITANIA	7.308	804	664	764	764	759	670	641	748	637	490	4	363
M.MALDONADO	10.286	1.035	1.195	928	996	927	993	831	929	962	915	16	559
MIRAFLORES	7.385	565	495	481	958	622	861	711	827	637	502	272	454
N.AURORA	12.203	1.124	908	1.330	1.484	1.008	1.141	1.600	1.081	1.187	837	-	503
ACHUPALLAS	2.289	175	213	288	185	216	178	162	286	237	217	-	132
LAS PALMAS	3.967	342	259	367	359	495	494	417	409	284	306	-	235
STA JULIA	5.708	569	414	546	653	636	458	563	450	429	444	95	451
V.HERMOSA	2.312	270	212	239	242	209	216	270	221	184	122	7	120

Atención SAPU 2019	TOTAL	ENE	FEB	MAR	ABR	MAY	JUN	JUL	AGO	SEP	OCT	NOV	DIC
TOTAL	234.642	18.083	15.906	20.751	22.086	24.858	22.013	20.951	22.990	22.904	14.934	13.572	15.594
DR.J.KAPLAN	34.781	2.650	2.296	2.760	3.267	3.544	3.328	3.066	3.708	3.463	2.428	2.178	2.093
G.CARREÑO	25.856	1.961	1.851	2.110	2.661	3.038	2.662	2.508	2.658	2.590	1.801	2.016	-
LAS TORRES	44.393	3.203	2.876	4.160	4.170	4.661	3.841	3.854	3.854	4.538	3.301	2.710	3.225
MIRAFLORES	87.890	6.516	5.658	7.439	7.688	8.606	7.690	7.373	8.338	7.855	7.404	6.668	6.655
N.AURORA	41.722	3.753	3.225	4.282	4.300	5.009	4.492	4.150	4.432	4.458	-	-	3.621

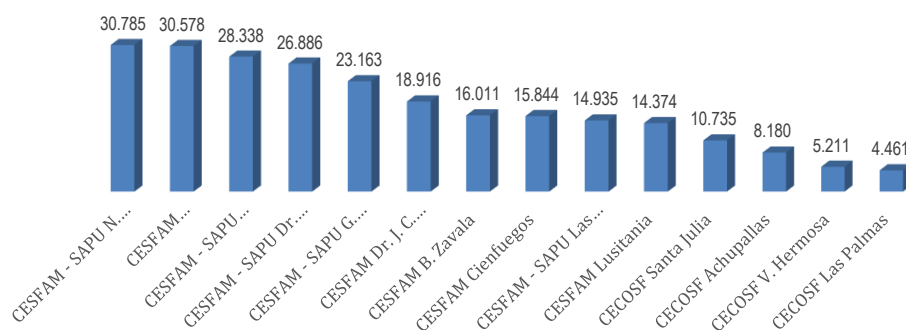
PERCÁPITA 2020 (GESTIÓN 2019)

Establecimiento	Población 2019	Porcentaje por Centro	Población 2020	Porcentaje por centro
CESFAM - SAPU N. Aurora	30.171	12,50%	30.785	12,40%
CESFAM M.Maldonado	29.820	12,30%	30.578	12,30%
CESFAM - SAPU Miraflores	28.076	11,60%	28.338	11,40%
CESFAM - SAPU Dr. J. Kaplan	26.324	10,90%	26.886	10,80%
CESFAM - SAPU G. Carreño	22.241	9,20%	23.163	9,30%
CESFAM Dr. J. C. Baeza	18.364	7,60%	18.916	7,60%
CESFAM B. Zavala	15.559	6,40%	16.011	6,40%
CESFAM Cienfuegos	15.422	6,40%	15.844	6,40%
CESFAM - SAPU Las Torres	14.539	6,00%	14.935	6,00%
CESFAM Lusitania	14.023	5,80%	14.374	5,80%
CECOSF Santa Julia	10.275	4,20%	10.735	4,30%
CECOSF Achupallas	8.105	3,30%	8.180	3,30%
CECOSF V. Hermosa	5.059	2,10%	5.211	2,10%
CECOSF Las Palmas	4.343	1,80%	4.461	1,80%
TOTAL	242.321	100,00%	248.417	100,00%
Incremento	6.096			2,52%

DISTRIBUCIÓN POBLACIÓN PERCAPITA 2019 (Gestión 2018)



DISTRIBUCIÓN POBLACIÓN PERCAPITA 2020 (Gestión 2019)



ACTIVIDADES DESTACADAS PROGRAMA MÁS ADULTOS MAYORES AUTOVALENTES

La comuna de Viña del Mar, en un esfuerzo por satisfacer las necesidades de nuestra población Adulta Mayor y fomentar una visión positiva de la vejez, el programa incorpora profesionales de la salud de diversas disciplinas, tales como nutricionistas, sicólogas, kinesiólogas y Asistente Social, con el fin de abordar el trabajo con Personas Mayores de forma integral y desde una mirada interdisciplinaria, comprendiendo que la realidad social es dinámica y compleja.

Dentro de los productos de trabajo realizados durante el año 2019, encontramos:

- ✓ 2.691 Personas Mayores ingresadas a Programa, cumpliendo el 100% de la meta comprometida.
- ✓ 1.932 sesiones integrales de trabajo con Personas Mayores.
- ✓ 874 sesiones de Yoga adaptada para Personas Mayores.
- ✓ 487 sesiones de Bienestar Emocional para Personas Mayores.
- ✓ 494 sesiones de Alimentación Saludable para Personas Mayores.
- ✓ 2 sesiones de Capacitación “Anfitriones Patrimoniales” para Personas Mayores.
- ✓ 3 sesiones de “Caminatas Inclusivas” para Personas Mayores.



Caminata Inclusiva, Borde Costero I



Caminata Inclusiva, Quinta Vergara I



Caminata Inclusiva, Borde Costero II



Yoga adaptado, Playa del Deporte



De la ficción a la realidad, Cine y Conversatorio



Capacitación Anfitriones Patrimoniales I



Capacitación “Anfitriones Patrimoniales” II



Taller Yoga adaptado, Salón Parroquial



Taller Bienestar emocional



Taller Alimentación Saludable

ACTIVIDADES PROGRAMA CREA**Sección B: Otras actividades de odontología general**

Radiografía Intraoral (retroalveolares, BITE WING y Oclusales)	2.732
--	-------

Sección G: Programas especiales y GES (Actividades incluidas en Sección B)

Programa Mejoramiento del acceso, Estrategia Resolución de Especialidad en APS	Tratamiento Endodoncia	Nº pacientes	173
		Nº dientes	183
	Prótesis Removibles	Nº pacientes	124
		Nº prótesis	233

Sección A.3: Evaluación inicial

Fonoaudiólogo	Profesional	17
---------------	-------------	----

Sección C: : Número de ayudas técnicas entregadas por tipo, nivel APS y hospitalario.

Número de personas con ayuda técnica entregada	1.977
Ayuda técnica auditivas / audífonos	27
Ayuda técnica visuales lentes	2.884

Sección A: Programa de resolutivez atención primaria de salud

CONSULTAS MÉDICAS DE ESPECIALIDADES	
Oftalmología	520
Otorrinolaringología / UAPORRINO	72
CONSULTAS OTROS PROFESIONALES	
Tecnólogo Médico por vicio de refracción	1.792
Tecnólogo Médico (oftalmología) / Otras consultas	3.412
Tecnólogo Médico por hipoacusia (UAPORRINO)	175
Tecnólogo Médico por otras consultas (UAPORRINO)	140
INGRESOS Y EGRESOS GLAUCOMA UAPO	
Ingresos Glaucoma UAPO	177
Egresos Glaucoma UAPO	156
Controles Glaucoma UAPO	0
Médico	158

Sección B: Procedimientos de imágenes diagnósticas y programa de resolutivez en APS

TIPO DE EXÁMEN Y PROCEDIMIENTO DIAGNÓSTICO		
Mamografía	Solicitadas	2.759
	Informadas	2.456
	Con BIRADS 0	45
	Con BIRADS 1 o 2	2.212
	Con BIRADS 3	170
	Con BIRADS 4, 5 o 6	25
	Sin informe BIRADS	4
	Magnificaciones	0
Ecotomografía Mamaria	Solicitadas	199
	Informadas	50
	Con informe de sospecha de malignidad	3
Ecotomografía Abdominal	Solicitadas	1.388
	Informadas	1.234
	Con resultado litiasis biliar	148
Endoscopía Digestiva Alta	Solicitadas	363
	Informadas	110
	Toma de biopsia	41
	Con informe de sospecha de malignidad	1
	Test de ureasa solicitadas	35

	Test de ureasa positivas (+) H Pylori	24
Cirugía Menor	Solicitadas	656
	Realizadas	595
	Biopsias de cirugías menor enviadas a anatomía patológica	205
	N° Biopsias de cirugía menor con informe de sospecha de malignidad	2
Radiografía Tórax por sospecha de neumonía y sospecha de otra patología respiratoria crónica	Solicitadas	397
	Realizadas	573
	Antero posterior (Frontal)	570
	Antero posterior y lateral	3
Radiografía de caderas 3-6 meses (SCREENING)	Solicitadas	825
	Informadas	819

Sección C: Procedimientos apoyo clínico y terapéutico

Oftalmología	Cuantificación de lagrimación (Test de Schimer), uno o ambos ojos	17
	Curva de tensión aplanática (por cada día), c/ojo	442
	Disploscopia cuantitativa, ambos ojos	0
	Exploración sensoriomotora: estrabismo, estudio completo, ambos ojos	0
	Retinografía, ambos ojos	531
	Tonometría aplanática c/ojo	65
	Tratamiento ortóptico y/o pleóptico (por sesión), ambos ojos	0
	Exploración vitreoretinal, ambos ojos (fondo de ojo)	5305
	Cuerpo extraño conjuntival y/o corneal	0
	Campimetría computarizada, c/ojo (en UAPO)	957
	Tomografía coherente óptica	935
	Paquimetría	473
	Autorefractometría	0
	Lensometría	0
	Extracción cuerpo extraño ojo (excluye conjuntival y/o corneal)	0
Otorrinolaringología	Audimetrías (realizadas)	242
	Impedanciometría	23
	Emisiones Otoacústicas	0
	Calibración audífonos	28
	Examen funcional VIII par	88

DEPARTAMENTO DE PROYECTOS E INFRAESTRUCTURA**PROYECTOS E INFRAESTRUCTURA**

Nombre del proyecto	Descripción de la Adquisición	Monto \$	Fuente de financiamiento	Estado
Ampliación Modular CESFAM Dr. Marco Maldonado	La obra de ampliación modular del CESFAM Dr Marco Maldonado considera un aumento de superficie de cerca de 200 m ² en material de alta calidad, en la ubicación del actual estacionamiento. Los trabajos realizados generan la creación de seis nuevos boxes de atención de 12,6 m ² , cada uno con accesibilidad universal, permitiendo mejorar los flujos de atención y condiciones de trabajo. Asociados a estos nuevos boxes, se considera la habilitación de una sala de espera de 27 m ² y un SOME de atención que descongestionará los actuales recintos. La ampliación también contempla el traslado de las oficinas de dirección a un segundo piso.	128.809.170	CMVM	Ejecutado
Normalización eléctrica en CESFAM Dr. Marco Maldonado	Se considera la normalización de las instalaciones eléctricas para todo el CESFAM bajo la normativa NCH Elec. 4/2003 de la Superintendencia de Electricidad y Combustibles SEC. El proyecto contempla suministrar de forma correcta la energía a todas las dependencias, cambio de luminarias de todos los recintos a LED, retiro de sistema eléctrico antiguo.	116.620.414	CMVM	Ejecutado
Habilitación interior en CESFAM Dr. Marco Maldonado	En complemento con las obras de ampliación y normalización eléctrica, se considera una serie de habilitaciones interiores con el objetivo de mejorar las condiciones de trabajos de los funcionarios y por ende beneficiar los usuarios con una mejor atención. Habilitación de Comedor de funcionarios en actual sector administrativo cambiando revestimientos interiores además de la pintura interior. Habilitación de 2 box de atención en actual comedor de funcionarios construyendo un tabique divisorio, habilitando área limpia y área sucia, cambiando revestimientos interiores además de la pintura interior y creando puerta de acceso a nuevo box. Fusión de box 8 con box 9 demoliendo tabique divisorio y cambiando revestimientos interiores además de la pintura interior. Mejoramiento SOME central creando mampara de vidrio para mejorar la privacidad al momento de la atención del paciente. Mejoramiento de camarines de hombres (13 m ²) y mujeres (24,3 m ²) cambiando artefactos y revestimientos interiores (piso y muros)	48.770.838	CMVM	Ejecutado

	además de la pintura interior.			
Ampliación REAS CESFAM Gómez Carreño	Con el objetivo de cumplir con las normativas vigentes, se realizaron trabajos de ampliación del REAS del CESFAM Gómez Carreño, permitiendo almacenar los residuos del laboratorio de la farmacia central y del CESFAM en un solo recinto. Esta ampliación de 24 m ² se construyó en material liviano manteniendo la misma línea que la infraestructura existente.	18.962.760	SSVQ VIA PLAN PMI 2018	Ejecutado
Ampliación UAPO En Centro De Especialidades Médicas Ambulatorias	La obra contempla la ampliación modular de 18 m ² en panel modular tipo ISOPUR para la habitación de un box podológico, dos box oftalmológicos y una sala espera. Estas especialidades vienen a complementar las ya presentes en el CREA Viña del Mar.	16.319.437	SSVQ VIA PLAN PMI 2018	Ejecutado
Habilitación rampa de acceso universal segundo nivel en CESFAM Dr. Marco Maldonado	La obra consiste en la habitación de un sistema de rampa externa para favorecer el acceso, la inclusión y seguridad para las personas hacia el segundo nivel del CESFAM Dr. Marco Maldonado.	34.892.585	SSVQ VIA PLAN PMI 2019	En ejecución. Término marzo 2020

DEPARTAMENTO DE DESARROLLO TECNOLÓGICO E INFORMÁTICO**INDICADORES RELEVANTES EN SALUD EN MATERIA DE TECNOLOGÍA**Nombre de la Obra/proyecto: **Convenio Apoyo a la Gestión SAPUS**

- ✓ Establecimiento beneficiado: SAPU Nueva Aurora, CESFAM Gómez Carreño,
- ✓ Sector de Viña: Nueva Aurora, Gómez Carreño
- ✓ Beneficiarios: Usuarios de la red asistencial de urgencia comunal y funcionarios
- ✓ Monto de la Inversión: **\$ 95.200**
- ✓ Descripción: implementación y programación de bases radiales de Ambulancia SAPU con el objetivo de establecer intercomunicaciones radiales de emergencia y de asistencia entre los distintos locales comunicados con los servicios de atención SAMU, y mantención de sistema de Aire Acondicionado Cesfam Gómez Carreño.
- ✓ Estado: Ejecutado

Nombre de la Obra/proyecto: **Modelo de Salud Familiar**

- ✓ Establecimiento beneficiado: Todos los centros de salud con modelo de salud familiar, Centro de Resolutividad de - - Especialidades, CESFAM Las Torres
- Sector de Viña: Todos los Sectores
- Beneficiarios: usuario de todos los centros de salud de la comuna.
- Monto de la Inversión: **\$ 5.367.971**
- Descripción Obra/Proyecto: Adquisición de equipamiento computacional con licencias ofimáticas y conectividad inalámbrica, Reparación y configuración de sistema de llamados telefónico, compra, instalación y configuración de partes y piezas de equipos computacionales.
- Estado: Ejecutado

- ✓ Establecimiento beneficiado: CESFAM Miraflores, CESFAM Las Torres, CECOSF Achupallas.

Sector de Viña:

Miraflores, Forestal.

Beneficiarios:

Mejora la llegada y atención de pacientes

de estos centros de salud.

Monto de la Inversión:

\$ 1.021.596.

Descripción Obra/Proyecto:

Instalación y configuración de Turno

Mático en total dos para Cefam Miraflores, uno para Cefam Las Torres y uno para Cecosf Achupallas.

Estado:

Ejecutado



- ✓ Establecimiento beneficiado: Complementaria.

Unidad de Medicina

Sector de Viña:

Santa Inés

Beneficiarios:

funcionarios de la unidad de medicina

complementaria

Monto de la Inversión:

\$ 1.109.313

Descripción Obra/Proyecto:

Adquisición de equipamiento

computacional con licencia y proyecto bolso de transporte.

Estado:

Ejecutado

Nombre Obra/proyecto asociado:

Buenas prácticas.

- ✓ Establecimiento beneficiado: Todos los centros de salud
- ✓ Sector de Viña: Todos los sectores
- ✓ Beneficiarios: Mejorar de la gestión de registro de pacientes
- ✓ Monto de la Inversión: **\$ 1.003.199.**
- ✓ Descripción Obra/Proyecto: Adquisición de equipamiento instalación de equipo lectores biométricos, para el registro del paciente en sistema Percápita FONASA.
- ✓ Estado: Ejecutado

EJECUCIÓN PRESUPUESTARIA AL 31 DE DICIEMBRE DE 2019**1. Consolidado de Ingresos**

	INGRESOS (En miles de pesos)			EDUCACIÓN	SALUD	ADM. CENTRAL	CEMENTERIO	TOTAL AL 31/12/2019
SUB TÍTULO	ITEM	ASIGNACIÓN	CLASIFICACIÓN	ACUMULADO AL 31/12/2019	ACUMULADO O AL 31/12/2019	ACUMULADO O AL 31/12/2019	ACUMULADO AL 31/12/2019	
05			TRANSFERENCIAS CORRIENTES	36.162.240	32.420.340	531.997	9.234	69.123.811
05	01		DEL SECTOR PRIVADO	-	-	-	-	-
05	03		DE OTRAS ENTIDADES PÚBLICAS	36.162.238	32.420.339	531.997	9.234	69.123.808
05	03	003	De la Subsecretaría de Educación	20.273.242	-	-	-	20.273.242
05	03	004	De la Junta Nacional de Jardines Infantiles	447.509	-	-	-	447.509
05	03	006	Del Servicio de Salud Viña del Mar-Quillota	-	22.998.693	-	-	22.998.693
05	03	009	Aporte Gubernamental Adicional	10.751.580	4.172.973	-	-	14.924.553
05	03	099	De Otras Entidades Públicas	789.029	378.674	81.998	9.234	1.258.935
05	03	101	De la Municipalidad a Servicios Incorporados a su Gestión	3.900.878	4.869.999	449.999	-	9.220.876
06			RENTAS DE LA PROPIEDAD	34.507	-	-	-	34.507
06	01		ARRIENDO DE ACTIVOS NO FINANCIEROS	34.507	-	-	-	34.507
06	01	001	Inmuebles	32.937	-	-	-	32.937

06	01	002	Kioscos	1.570	-	-	-	1.570
06	03		INTERESES	-	-	-	-	-
06	99		OTRAS RENTAS DE LA PROPIEDAD	-	-	-	-	-
07			INGRESOS DE OPERACIÓN	-	3.510	-	382.908	386.418
07	01		VENTA DE BIENES	-	-	-	355.449	355.449
07	02		VENTA DE SERVICIOS	-	3.510	-	27.459	30.969
08			OTROS INGRESOS CORRIENTES	1.899.960	1.627.066	285.661	16.074	3.828.761
08	01		RECUPERACIONES Y REEMBOLSOS POR LICENCIAS MEDICAS	-	-	-	-	-
08	01	001	Reembolsos Art. 4º Ley N° 19.345 y Ley N° 19.117 Art. Único	0	0	0	0	0
08	01	002	Recuperaciones Art. 12 Ley N° 18.196 y Ley N° 19.117 Art. Único	-	-	-	-	-
08	02		MULTAS Y SANCIONES PECUNIARIAS	-	-	-	-	-
08	02	008	Intereses	-	-	-	-	-
08	04		FONDOS DE TERCEROS	-	-	-	-	-
08	99		OTROS	1.899.960	1.627.066	285.661	16.074	3.828.761
08	99	001	Devoluciones y Reintegros no Provenientes de Impuestos	1.885.648	1.572.610	61.923	16.074	3.536.255
08	99	999	Otros	14.312	54.456	223.738	-	292.506
13			TRANSFERENCIAS PARA GASTOS DE CAPITAL	1.401.188	-	-	-	1.401.188
13	01		DEL SECTOR PRIVADO	-	-	-	-	-
13	02		DEL GOBIERNO CENTRAL	-	-	-	-	-

13	03		DE OTRAS ENTIDADES PUBLICAS	1.401.188	-	-	-	1.401.188
14			ENDEUDAMIENTO	468.907	1.665.529	280.443	35.505	2.450.384
14	01		ENDEUDAMIENTO INTERNO	468.907	1.665.529	280.443	35.505	2.450.384
14	01	003	Créditos de Proveedores	467.907	1.665.529	280.443	35.505	2.450.384
			SALDO INICIAL DE CAJA					
	TOTAL INGRESOS M\$			39.966.802	35.716.445	1.098.101	443.721	77.225.069

2. Consolidado de Gastos

GASTOS (En miles pesos)				EDUC	SALUD	ADM. CENTRAL	CEMENTERIO	TOTAL AL 31/12/2019
SUB TÍTULO	ITEM	ASIGNACION	CLASIFICACIÓN	ACUMULADO AL 31/12/2019	ACUMULADO AL 31/12/2019	ACUMULADO AL 31/12/2019	ACUMULADO AL 31/12/2019	
21			GASTOS EN PERSONAL	33.535.949	27.273.321	2.922.490	423.115	64.154.875
21	01		PERSONAL DE PLANTA	12.712.528	18.168.691	-	47	30.881.266
21	01	001	Sueldos y Sobresueldos	11.716.583	15.418.580	0	0	27.135.163
21	01	002	Aportes del Empleador	310.350	379.706	0	47	690.103
21	01	003	Asignaciones por Desempeño	486.583	1.867.749	0	0	2.354.332
21	01	004	Remuneraciones Variables	0	32.034	0	0	32.034
21	01	005	Aguinaldos y Bonos	199.012	470.622	0	0	669.634
21	01	006	Otros	0	0	0	0	0
21	02		PERSONAL A CONTRATA	10.105.814	7.592.691	-	-	17.698.505
21	02	001	Sueldos y Sobresueldos	9.320.654	6.642.366	0	0	15.963.020
21	02	002	Aportes del Empleador	257.174	178.556	0	0	435.730
21	02	003	Asignaciones por Desempeño	342.238	510.196	0	0	852.434
21	02	004	Remuneraciones Variables	0	21.169	0	0	21.169
21	02	005	Aguinaldos y Bonos	185.748	240.404	0	0	426.152
21	02	006	Otros (Licencia Med.)	0	0	0	0	0
21	03		OTRAS REMUNERACIONES	10.620.839	1.470.937	2.876.935	389.413	15.358.124

21	03	001	Honorarios a Suma Alzada - Personas Naturales	263.196	1.313.115	11.027	0	1.587.338
21	03	004	Remuneraciones Reguladas por el Código del Trabajo	10.195.002	91.898	2.769.242	388.618	13.444.760
21	03	005	Suplencias y Reemplazos	0	0	0	0	0
21	03	007	Alumnos en Práctica	191	53	1.305	0	1.549
21	03	008	Colaciones	31.410	65.816	92.852	795	190.873
21	03	999	Otras	131.040	55	2.509	0	133.604
21	04		OTROS GASTOS EN PERSONAL	96.768	41.002	45.555	33.655	216.980
21	04	003	Dietas a Juntas, Consejos y Comisiones	0	0	0	0	0
21	04	005	Becas Hijos del Personal	0	0	0	1.000	1.000
21	04	006	Otros Beneficios al Personal	96.768	41.002	45.555	32.655	215.980
22			BIENES Y SERVICIOS DE CONSUMO	2.762.641	4.657.167	643.620	44.893	8.108.321
22	02		TEXTILES, VESTUARIO Y CALZADO	485	246	15	27	773
22	02	001	Textiles y Acabados Textiles	473	113	0	0	586
22	02	002	Vestuario, Accesorios y Prendas Diversas	12	133	0	27	172
22	02	003	Calzado	0	0	15	0	15
22	03		COMBUSTIBLES Y LUBRICANTES	8.877	32.140	9.335	947	51.299
22	03	001	Para Vehículos	8.877	30.951	9.335	888	50.051
22	03	002	Para Maquinar., Equipos de Prod., Tracción y Elevación	0	1.176	0	59	1.235
22	03	003	Para Calefacción	0	13	0	0	13
22	03	999	Para Otros	0	0	0	0	0
22	04		MATERIALES DE USO O CONSUMO	429.583	2.987.512	264.426	3.999	3.685.520
22	04	001	Materiales de Oficina	46.172	33.252	6.855	358	86.637
22	04	002	Textos y Otros Materiales de Enseñanza	72.565	0	0	0	72.565

22	04	003	Productos Químicos	0	0	0	27	27
22	04	004	Productos Farmacéuticos	267	1.649.232	245.852	2	1.895.353
22	04	005	Materiales y Utiles Quirúrgicos	638	1.131.915	1.066	501	1.134.120
22	04	006	Fertilizantes, Insecticidas, Fungicidas y Otros	11	0	0	0	11
22	04	007	Materiales y Utiles de Aseo	12.577	114.465	4.879	990	132.911
22	04	008	Menaje para Oficina, Casino y Otros	1.394	273	264	0	1.931
22	04	009	Insumos, Repuestos y Accesorios Computacionales	106.172	3.383	897	393	110.845
22	04	010	Materiales para Mantenim. y Reparaciones de Inmuebles	40.817	23.812	240	1.622	66.491
22	04	011	Repuestos y Acces. para Manten. y Repar. de Vehículos	1.132	1.084	305	20	2.541
22	04	012	Otros Materiales, Repuestos y Utiles Diversos	6.051	10.396	213	48	16.708
22	04	013	Equipos Menores	137.663	886	2.813	0	141.362
22	04	014	Productos Elaborados de Cuero, Caucho y Plásticos	0	18	0	0	18
22	04	016	Materias Primas y Semielaboradas	0	0	0	0	0
22	04	999	Otros	4.124	18.796	1.042	38	24.000
DIF. ACUMULADO AL 31/08/14	05		SERVICIOS BASICOS	554.375	292.795	70.892	6.239	924.301
22	05	001	Electricidad	286.432	154.267	24.663	2.030	467.392
22	05	002	Agua	234.302	46.781	6.399	3.309	290.791
22	05	003	Gas	1.055	4.120	73	9	5.257
22	05	004	Correo	12	926	1.734	6	2.678
22	05	005	Telefonía Fija	21.323	76.719	24.492	377	122.911
22	05	006	Telefonía Celular	3.724	4.159	11.721	194	19.798
22	05	007	Acceso a Internet	6.239	4.570	1.669	311	12.789
22	05	008	Enlaces de Telecomunicaciones	0	0	0	0	0
22	05	999	Otros	1.288	1.253	141	3	2.685

	06		MANTENIMIENTO Y REPARACIONES	340.315	266.106	27.848	6.789	641.058
22	06	001	Mantenimiento y Reparación de Edificaciones	285.220	229.978	4.403	6.690	526.291
22	06	002	Mantenimiento y Reparación de Vehículos	3.476	15.999	23.117	23	42.615
22	06	003	Mantenimiento y Reparación Mobiliarios y Otros	884	744	0	0	1.628
22	06	004	Mantenimiento y Reparación de Máquinas y Equipos de Oficina	0	223	0	65	288
22	06	005	Mantenimiento y Reparación Maquinaria y Equipos de Producción	123	7.529	221	0	7.873
22	06	006	Mantenimiento y Reparación de Otras Maquinarias y Equipos	461	11.633	107	11	12.212
22	06	007	Mantenimiento y Reparación de Equipos Informáticos	50.151	0	0	0	50.151
22	06	999	Otros	0	0	0	0	0
22	07		PUBLICIDAD Y DIFUSION	32.080	54.050	9.006	1.524	96.660
22	07	001	Servicios de Publicidad	5.105	2.218	0	37	7.360
22	07	002	Servicios de Impresión	26.896	51.666	9.006	1.396	88.964
22	07	003	Servicios de Encuadernación y Empaste	79	123	0	91	293
22	07	999	Otros	0	43	0	0	43
22	08		SERVICIOS GENERALES	455.399	362.857	58.630	22.513	899.399
22	08	001	Servicios de Aseo	11.981	61.642	13.347	2.776	89.746
22	08	002	Servicios de Vigilancia	90.349	220.472	16.452	7.352	334.625
22	08	007	Pasajes, Fletes y Bodegajes	7.200	15.513	3.636	1.325	27.674
22	08	008	Salas Cunas y/o Jardines Infantiles	19.423	11.307	3.135	585	34.450
22	08	009	Servicios de Pago y Cobranza	0	0	0	0	0
22	08	010	Servicios de Suscripción y Similares	586	201	1.186	0	1.973
22	08	011	Servicios de Producción y Desarrollo de Eventos	374	0	0	0	374

22	08	012	Servicios de Alimentación	21.809	25.191	5.679	10.475	63.154
22	08	013	Servicios de Fotocopiado	9.405	27.313	15.195	0	51.913
22	08	014	Lavandería	26	1.218	0	0	1.244
22	08	015	Transporte Alumnado	294.246	0	0	0	294.246
22	08	999	Otros	0	0	0	0	0
22	09		ARRIENDOS	28.684	77.805	114.208	728	221.425
22	09	001	Arriendo de Terrenos	0	0	0	0	0
22	09	002	Arriendo de Edificios	0	72.819	45.243	0	118.062
22	09	003	Arriendo de Vehículos	0	140	577	590	1.307
22	09	004	Arriendo de Mobiliario y Otros	0	0	0	0	0
22	09	005	Arriendo de Máquinas y Equipos	0	3.772	0	138	3.910
22	09	006	Arriendo de Equipos Informáticos	1.907	0	0	0	1.907
22	09	999	Otros	26.777	1.074	68.388	0	96.239
22	10		SERVICIOS FINANCIEROS Y DE SEGUROS	50.027	230.880	10.283	901	292.091
22	10	001	Gastos Financ. por Compra y Venta de Títulos y Valores	0	0	0	0	0
22	10	002	Primas y Gastos de Seguros	34.060	20.064	5.815	60	59.999
22	10	003	Servicios de Giros y Remesas	0	0	1.785	578	2.363
22	10	004	Gastos Bancarios	15.967	14.375	2.594	263	33.199
22	10	999	Otros	0	196.441	89	0	196.530
22	11		SERVICIOS TECNICOS Y PROFESIONALES	310.719	287.909	65.038	18	663.684
22	11	001	Estudios e Investigaciones	0	0	0	0	0
22	11	002	Cursos de Capacitación	24.228	3.875	776	0	28.879
22	11	003	Servicios Informáticos	0	0	28	0	28
22	11	004	Asesorías Profesionales	286.491	284.034	64.234	18	634.777
22	11	999	Otros	0	0	0	0	0

CAPÍTULO 9

Cuenta Pública 2019

INDICADORES DE GESTIÓN DE LOS SERVICIOS DE EDUCACIÓN Y SALUD

22	12		OTROS GASTOS EN BIENES Y SERVICIOS DE CONSUMO	552.097	64.867	13.939	1.208	632.111
22	12	001	Gastos Reservados	0	0	0	0	0
22	12	002	Gastos Menores	203.099	39.291	11.949	627	254.966
22	12	003	Gastos de Representación, Protocolo y Ceremonial	0	0	231	0	231
22	12	004	Intereses, Multas y Recargos	42.687	6.251	1.441	581	50.960
22	12	005	Derechos y Tasas	0	26	80	0	106
22	12	999	Otros	306.311	19.325	318	0	325.954
23			PRESTACIONES DE SEGURIDAD SOCIAL	1.927.045	1.822.852	192.469	78.238	4.020.604
23	01		PRESTACIONES PREVISIONALES	1.927.045	1.822.852	192.469	78.238	4.020.604
23	01	004	Desahucios e Indemnizaciones	1.927.045	1.822.852	192.469	78.238	4.020.604
23	01	007	Seguro de Vida	0	0	0	0	0
25			INTEGROS AL FISCO	-	-	-	-	-
25	01		IMPUESTOS	-	-	-	-	-
26			OTROS GASTOS CORRIENTES	23.250	150	2.720	-	26.120
26	01		DEVOLUCIONES	-	-	-	-	-
26	02		COMPENSACIÓN POR DAÑOS A TERCERO Y/O A LA PROPIEDAD	23.250	150	2.720	-	26.120
26	04		APLICACIÓN FONDOS DE TERCEROS	-	-	-	-	-
29			ADQUISIC. DE ACTIVOS NO FINANCIEROS	76.205	15.576	606	10.224	- 49.799
29	01		TERRENOS	-	-	-	1.713	1.713
29	02		EDIFICIOS	-	773	-	-	773
29	03		VEHICULOS	81.337	58.869	-	-	- 140.206
29	04		MOBILIARIO Y OTROS	4.743	973	-	-	- 3.770

Ilustre Municipalidad de Viña del Mar

29	05		MAQUINAS Y EQUIPOS	-	58.366	606	-	58.972
29	05	001	Máquinas y Equipos de Oficina	-	-	-	-	-
29	05	002	Maquinarias y Equipos para la Producción	2.155	55.201	-	-	57.356
29	05	999	Otras	10.120	5.153	606	-	15.879
29	06		EQUIPOS INFORMATICOS	9.875	2.333	-	-	12.208
29	06	001	Equipos Computacionales y Periféricos	9.875	2.333	-	-	12.208
29	06	002	Equipos de Comunicaciones para Redes Informáticas	-	-	-	-	0
29	07		PROGRAMAS INFORMATICOS	-	-	-	-	-
29	07	001	Programas Computacionales	0	0	0	0	-
29	07	002	Sistemas de Información	0	0	-	-	-
29	99		OTROS ACTIVOS NO FINANCIEROS	-	12.000	-	8.511	20.511
33			TRANSFERENCIAS DE CAPITAL	-	-	-	-	-
34			SERVICIO DE LA DEUDA	2.658.139	1.916.387	196.200	21.976	4.792.702
35	07		DEUDA FLOTANTE	2.658.139	1.916.387	196.200	21.976	4.792.702
34	07	001	Gastos en Personal	1.538.942	114.870	18.841	11.022	1.683.675
34	07	002	Saldo Programas y Convenios	0	-	-	-	-
34	07	003	Proveedores	882.934	1.121.300	125.069	7.895	2.137.198
34	07	004	Préstamo Banco Desarrollo	0	-	-	-	-
34	07	005	Otros	236.263	680.217	52.290	3.059	971.829
35			SALDO FINAL DE CAJA	-	-	-	-	-
TOTAL GASTOS M\$				40.830.819	35.685.453	3.958.105	578.446	81.052.823

3. Pasivo Proveedores CMVM

Nombre Proveedor	ADMINISTRACIÓN	CEMENTERIO	EDUCACIÓN	SALUD	Total CMVM
A & V MOTOBOMBAS HIDROPACK	0	0	0	981.750	981.750
ABANICO ETIQUETACION LTDA.	0	0	0	296.310	296.310
ABARCA Y WERSIKOWSKY LTDA.	0	0	508.725	773.500	1.282.225
ABASTIBLE S.A.	0	0	0	630.000	630.000
ACOM INGENIERIA LTDA	0	0	422.093	0	422.093
ADMINISTRADORA MEDICA CENTROMED S.A.	0	0	0	34.060.314	34.060.314
ADN FARMACEUTICA SPA	87.287	0	0	0	87.287
AFD INGENIERIA Y CONSTRUCCION SPA	0	0	0	1.982.778	1.982.778
AGM & DIMAD S.A.	0	0	0	2.652.153	2.652.153
AGUILAR Y CIA.LTDA.	0	0	9.776.183	0	9.776.183
AGUSTIN GARIBALDI Y COMPAÑIA LIMITADA	0	0	0	437.500	437.500
ALCON LABORATORIOS CHILE	592.577	0	0	3.021.554	3.614.131
ALLIANCE CAPACITACION LTDA.	40.000	0	0	0	40.000
AMILAB LTDA.	0	0	0	8.909.354	8.909.354
ANA MARIA CAVIERES RIQUELME COM EIRL	35.105	0	0	0	35.105
ANA MARIA V.R IMPORTACIONES LTDA	0	0	35.000	0	35.000
ANGEL MAURICIO JOFRE	0	0	238.000	0	238.000
ARAMA NATURAL PRODUCTS DISTRIBUIDORA LTD	1.112.650	0	0	0	1.112.650
ARANCIBIA THUMANN WEISS QUIMICOS LTDA.	0	0	0	1.524.408	1.524.408
ARAYA CASTILLO ATILIO	16.000	0	0	0	16.000
ARAYA, PREVENCIÓN Y SEGURIDAD S.A.	0	26.853.832	0	7.737.733	34.591.565
ASOCIADOS UNDURRAGA IMPRESORES LTDA.	0	0	1.130.500	0	1.130.500
ASTRAZENECA S.A.	3.227.161	0	0	0	3.227.161
AVIS SPA	0	0	0	16.500.000	16.500.000
B. BRAUN MEDICAL S.A.	0	0	0	121.380	121.380
BACKLINE SOLUCIONES INTEGRALES SPA	283.536	0	0	0	283.536

BICE VIDA COMPAÑIA DE SEGUROS	111.722	0	0	0	111.722
BIOMERIEUX CHILE S.A.	0	0	0	3.470.083	3.470.083
BIOTECH LTDA.	0	0	0	5.299.810	5.299.810
C.P.S. & FIRST SECURITY S.A.	0	1.379.684	16.923.775	6.650.719	24.954.178
CAPACIT.E INFORMACION LABORAL LTDA.	236.000	0	0	0	236.000
CAPACITACION NORTE SUR LTDA.	0	0	0	500.000	500.000
CARDENAS Y PEDEMONTE S.A.	0	0	0	264.775	264.775
CARLOS AUGUSTO BERNAL ABARCA	0	0	3.070.000	0	3.070.000
CARLOS LOPEZ BRACK	0	0	237.263	0	237.263
CASMA SPA	11.436.849	0	0	0	11.436.849
CENTRAL DE ABASTECIMIENTO	0	0	0	57.216.368	57.216.368
CENTRO ESPECIALID.JURIDICAS CEJ	400.000	0	0	0	400.000
CFMEDICA LTDA.	0	0	0	83.300	83.300
CHEMOPHARMA S.A.	535.500	0	0	0	535.500
CHILENA CONSOLIDADA SEGUROS GENERALES S.	0	0	0	574.769	574.769
CHILQUINTA ENERGIA S.A.	856.077	0	24.486.829	26.208.792	51.551.698
CHRISTIAN GARRIDO ESPERGUEL	0	0	311.084	0	311.084
CIA. GENERAL DE ELECTRICIDAD S.A.	913.300	186.600	516.800	206.200	1.822.900
CLARO CHILE S.A.	0	0	24.500	0	24.500
CLAUDI BENJAMIN PERRY ARAYA	0	0	0	243.599	243.599
CLINICA VALPARAISO	0	0	0	8.250.000	8.250.000
CLINICA CIUDAD DEL MAR	0	0	0	7.279.100	7.279.100
CLINITEST LTDA.	0	0	0	502.497	502.497
CLUB NAVAL DE CAMPO LAS SALINAS	0	0	0	2.805.000	2.805.000
COMERCIAL AGROSUR LTDA	937.131	0	0	0	937.131
COMERCIAL BARRIOMEIGGS LTDA	166.600	0	0	333.200	499.800
COMERCIAL E INDUSTRIAL BRACACE LTDA.	0	0	1.292.441	0	1.292.441
COMERCIAL E INDUSTRIAL DAGOWAY SPA	518.170	0	0	1.904.011	2.422.181
COMERCIAL E INDUSTRIAL MUEBLES ASENJO LT	0	0	0	317.599	317.599

COMERCIAL EDUARDO VARAS RIQUELME EMP. IN	0	0	105.000	0	105.000
COMERCIAL ETHOS S.A.	321.835	0	0	15.357.009	15.678.844
COMERCIAL EXPRESS DENT LTDA.	0	0	0	2.236.960	2.236.960
COMERCIAL HUMBERTO RICARDO LOREN ARRIAGA	0	0	1.213.800	0	1.213.800
COMERCIAL LBF LIMITADA	0	0	0	4.128.765	4.128.765
COMERCIAL MUÑOZ Y CIA. LTDA.	0	0	449.813	862.262	1.312.075
COMERCIAL RAPEL SPA	3.014.146	489.032	0	1.197.416	4.700.594
COMERCIAL RED OFFICE LTDA.	1.182.262	284.141	0	3.884.862	5.351.265
COMERCIALIZADORA ABASTECHILE LTDA.	0	0	1.406.128	0	1.406.128
COMERCIALIZADORA PRESION SPA	0	0	428.928	0	428.928
COMERCIALIZADORA TABOR LTDA.	0	0	0	8.509.634	8.509.634
COMPUTACION E INGENIERIA S.A.	0	0	0	37.844	37.844
COMUNICACIONES EUGENIO GONZALEZ E.I.R.L	0	0	1.904.000	0	1.904.000
CONFEC. TEGUALDA E. AZUA RIVERA EIRL.	0	2.509.472	0	0	2.509.472
CONS.Y AUDIT. EMPRESAS LTDA.	4.576.339	0	0	0	4.576.339
CONSTRUCTORA VAKFA LTDA.	119.000	0	0	0	119.000
CORDILLERAS DEL NORTE SPA	1.660.383	169.589	331.772	32.215.832	34.377.576
CORP. DE DESARROLLO EDUCATIVO, SOCIAL Y	0	0	28.000.000	0	28.000.000
CORP.PRIVADA DESARR.SOCIAL EPIFANIA	0	0	400.000	0	400.000
CORPORACION NACIONAL DEL CANCER	0	0	0	4.260.224	4.260.224
CRUCIANI Y COMPAÑIA LIMITADA	3.863.178	0	2.568.030	1.674.406	8.105.614
DEACHILE SPA	0	0	0	1.160.250	1.160.250
DENTAL LAVAL LTDA.	0	0	0	16.441.194	16.441.194
DENTSPLY CHILE COMERCIAL LTDA.	0	0	0	3.350.830	3.350.830
DEPORTES SPARTA LTDA.	0	0	79.840	0	79.840
DEVICE DE CHILE S.A. BOSTON MEDICAL	0	0	0	54.874.708	54.874.708
DIMACOFI S.A.	17.017	0	0	2.905.980	2.922.997
DIMERC S.A.	-240.044	0	0	0	-240.044
DIPROMED S.A.	0	0	0	874.248	874.248

DISTRIB. MANZANO S.A.	1.033.556	439.358	387.405	26.840.587	28.700.906
DISTRIBUIDORA IPHARMA SPA	0	0	0	4.554.478	4.554.478
DISTRIBUIDORA PAPELES INDUSTRIALES S.A.	1.053.745	0	602.045	1.637.464	3.293.254
DISTRIBUIDORA QUALIMED LTDA.	4.298.614	0	0	0	4.298.614
DOM S.A.	0	0	846.975	0	846.975
DUMAR S.A.	0	0	433.675	0	433.675
EASY S.A	0	0	0	540.393	540.393
ECODATA LIMITADA	0	0	0	147.560	147.560
EDISON PARRA PONCE	356.035	0	2.400.949	4.870.767	7.627.751
EDUARDO CONTRERAS PEÑA CONST.EIRL	0	0	309.650	0	309.650
EDUCACION ODETTE EUGENIA SIERVO BRIONES	0	0	198.860	0	198.860
EDUENTRETENCION DOS S.A.	0	0	95.000	0	95.000
EDUGESTOR SPA	0	0	4.073.882	0	4.073.882
EMILIA MOREAU INGENIERIA Y CONSTRUCCION	0	0	7.811.417	0	7.811.417
EMPRESA DE SERVICIOS TRANSITORIOS HUMAN	2.036.765	0	0	0	2.036.765
EMPRESA EL MERCURIO DE VALPARAISO	95.880	0	0	0	95.880
EMPRESA EL MERCURIO DE VALPARAISO	592.437	0	0	0	592.437
ESVAL S.A.	195.896	0	0	0	195.896
ETHON PHARMACEUTICALS	22.906.359	0	0	48.178.750	71.085.109
FARMACEUTICA CARIBEAN LTDA.	15.102.958	0	0	132.615.989	147.718.947
FELIPE GARAY VALDERRAMA	0	0	0	893.690	893.690
FLEXING CHILE SPA	0	0	0	1.755.012	1.755.012
FLORERIA MARCO FREDES MUÑOZ EIRL	41.979	0	0	0	41.979
FRANCISCO JAVIER CONCHA OLGUIN	60.928	0	0	0	60.928
FREDY ARANEDA CARREÑO	372.422	345.541	0	587.849	1.305.812
FUMIGACIONES RUBEN VALDES QUIROGA EIRL	89.250	0	0	1.785.000	1.874.250
FUNDACION CARDIOVASCULAR DR. JORGE KAPLA	0	0	0	880.000	880.000
FUNDACION COANIQUEM	39.568	0	0	0	39.568
FUNDACION LIBERTAD Y DESARROLLO	20.000	0	0	0	20.000

G.J.P. POTHIER EDICIONES E.I.R.L.	0	0	818.699	0	818.699
GALENICA S.A.	0	0	0	2.069.172	2.069.172
GALENICUM HEALTH CHILE SPA	15.387.828	0	0	0	15.387.828
GALILEO LIBROS LTDA.	0	0	2.680.357	0	2.680.357
GERMAN MARTINEZ MARTÍNEZ	0	0	0	166.600	166.600
GETPOWER SPA	0	0	0	1.531.599	1.531.599
GLAXOSMITHKLINE CHILE FARMACEUTICA LTDA.	2.216.970	0	0	0	2.216.970
GLORIA FIDELIA DAWSON AGUILAR	245.210	0	0	0	245.210
GRAFICA NACIONAL LTDA	2.056.320	0	0	1.834.980	3.891.300
GRAFIKA NAHUEL S.A.	0	0	238.812	0	238.812
GRUPO BIOS S.A.	0	0	0	1.427.643	1.427.643
GRUPO NARBACH ASESORIAS Y EQUIPOS SPA	0	0	0	575.246	575.246
GUILLERMO CANIGUANTE GALVEZ	0	0	759.220	0	759.220
HDI SEGUROS DE VIDA S.A.	0	0	138.903	0	138.903
HENRIQUEZ SEPULVEDA JOSE HERNAN	0	0	766.943	0	766.943
HEVIA Y CIA. LTDA.	0	0	119.000	0	119.000
IMPORTADORA DE EQUIPOS MEDICOS LTDA.	0	0	0	7.846.003	7.846.003
IMPORTADORA DOUX LTDA	0	0	0	203.000	203.000
IMPORTADORA Y COMERCIALIZADORA IROMED LT	0	0	0	714.000	714.000
INCOR LTDA.	184.500	0	0	0	184.500
INDURA S.A.	0	0	76.132	17.325.012	17.401.144
ING. Y CONSTRUCCIONES OREGON LIMITADA	0	0	1.716.827	0	1.716.827
ING. Y PROC.ELECTRONICOS CONTABLES LTDA.	0	0	57.190.726	0	57.190.726
INGENIERIA NETDATABIO S.A.	0	0	0	262.395	262.395
INMED DROGUERIA LTDA	0	0	0	4.401.382	4.401.382
INST.MUSIC.ANA MARIA FIGUEROA SEPULVEDA	0	0	239.900	0	239.900
INSTITUTO DE SEGURIDAD DEL TRABAJO	0	0	0	139.658	139.658
INSTITUTO SANITAS S.A.	1.914.496	0	0	0	1.914.496
INSUMOS Y SERVICIOS MEDICOS S.A.	0	0	0	20.346.222	20.346.222

INTERNATIONAL TELEMEDICAL SYST	0	0	0	3.882.456	3.882.456
INVERSIONES PHARMAVISAN S.A.	0	0	0	16.727.756	16.727.756
INVERSIONES PMG PHARMA	0	0	0	3.523.590	3.523.590
ITF LABOMED FARMACEUTICA LTDA.	1.171.484	0	0	0	1.171.484
IVENS S.A.	0	0	0	587.432	587.432
JARDIN INFANTIL CAPULLITO DE AMOR LTDA	0	0	250.000	0	250.000
JAVIER CAMPOS BAZAES	0	0	0	160.650	160.650
JINFLITTLE FRIENDS LTDA	0	0	525.000	0	525.000
JOHN ROBERT RICHARD LUGO TRANSPORTES ESC	0	0	4.700.000	0	4.700.000
JUAN ANTONIO LILLO RODRIGUEZ	1.704.473	0	0	725.900	2.430.373
LAB. RAFFO S.A.	1.095.990	0	0	0	1.095.990
LABORATORIO ANDROMACO S.A.	1.484.352	0	0	42.117.072	43.601.424
LABORATORIO BOSTON S.A.	3.672.102	0	0	0	3.672.102
LABORATORIO CHILE S.A.	12.542.251	0	0	94.289.482	106.831.733
LABORATORIO EUROMED CHILE S.A.	2.436.114	0	0	0	2.436.114
LABORATORIO MAVER S.A.	0	0	0	4.139.331	4.139.331
LABORATORIO PASTEUR S.A.	9.476.827	0	0	32.471.464	41.948.291
LABORATORIO RECALCINE	5.050.063	0	0	0	5.050.063
LABORATORIO SILESIA S.A.	534.226	0	0	0	534.226
LABORATORIOS GENERICOS DE MARCA CHILE LT	187.208	0	0	39.436.042	39.623.250
LEANDRO ENRIQUE MOYA VALENZUELA	0	0	0	308.127	308.127
LEONARDO ARAYA NAVEA	102.000	0	0	0	102.000
LUIS ELTIT E HIJOS LTDA.	175.882	0	0	0	175.882
LUIS ROJAS ARAVENA	0	0	6.460.000	0	6.460.000
LUISA MORGADO BARAHONA	51.170	0	0	0	51.170
MANANTIAL S.A.	273.812	0	0	246.680	520.492
MANGLIO HUMBERTO SOZA GALVEZ EIRL	85.680	43.435	4.439.533	1.731.454	6.300.102
MAREA ALTA CHILE LIMITADA.	130.900	0	0	0	130.900
MARINA HOTELES LTDA.	0	0	0	1.660.169	1.660.169

MARIO ALFONSO CASTRO CASTRO	0	0	4.540.000	0	4.540.000
MARIO DAVILA IRIBARREN	0	0	103.999	0	103.999
MARKETING LUCIA AGUILERA CUADRA EIRL	0	0	0	999.600	999.600
MASPHOR LTDA.	0	0	0	24.173	24.173
MASTERLINE S.A.	495.000	0	2.762.102	8.340.616	11.597.718
MAURICIO ALFARO ALEGRIA PRODUCTOS MEDICO	0	0	0	7.990.464	7.990.464
MAURICIO LEANDRO ALLENDES CASTILLO	0	0	2.545.307	0	2.545.307
MAURICIO VALENZUELA M.JARD.INF. EIRL.	0	1.170.000	0	0	1.170.000
MAYORDENT CHILE LTDA.	0	0	0	4.231.957	4.231.957
MEDDICA LTDA.	0	0	0	901.077	901.077
MEDICPRO LTDA.	0	0	0	16.819.460	16.819.460
MENESES VENEGAS GABRIEL	0	0	0	7.842.290	7.842.290
MERCK QUIMICA CHILENA	0	0	0	316.068	316.068
MIS PRODUCTOS SPA	0	0	0	645.599	645.599
MUEBLES RAYEN LIMITADA.	1.401.463	0	0	0	1.401.463
MUEBLES TIMAUKE LTDA	0	0	3.527.321	0	3.527.321
MYRIAM BENITEZ VALDIVIA	0	0	142.800	0	142.800
NAVARRO LAURA	0	0	0	618.013	618.013
NELSON CHAMORRO LOPEZ	0	0	4.000.000	0	4.000.000
NOVARTIS CHILE S.A.	5.595.062	0	0	2.099.160	7.694.222
NOVOFARMA SERVICE S.A.	2.719.864	0	0	0	2.719.864
OPKO CHILE S.A.	2.556.834	0	0	152.210.175	154.767.009
ORTOPEDICA S.A.	0	0	0	424.900	424.900
PATRICIA ANDREA FUENTES CORTES, CONSULTO	0	0	100.000	0	100.000
PHARMA INVESTI DE CHILE S.A.	17.945.320	0	0	0	17.945.320
PLUGPLAY	0	0	2.326.700	0	2.326.700
PONT.UNIVERS.CATOLICA DE VALPARAISO	0	0	15.919.299	0	15.919.299
PROCESOS SANITARIOS S.A.	0	0	0	3.848.317	3.848.317
PRODUCCIONES DIGITALES S.A.	328.588	0	2.985.662	0	3.314.250

PRODUCTOS FARMACEUTICOS MEDIPHARM LTDA.	1.956.421	0	0	18.468.800	20.425.221
PROMANT SPA	0	0	0	1.149.838	1.149.838
PROSER S.A.	791.398	52.174	516.665	2.636.998	3.997.235
PROYECTOS PROEMER S.A.	0	0	0	265.370	265.370
PV EQUIP S.A.	0	0	0	648.550	648.550
QUALIX FARMACEUTICA LTDA	0	0	0	3.354.468	3.354.468
R Y P IMPRESOS Y GESTION SPA	0	0	0	1.376.592	1.376.592
REUTTER LTDA.	0	0	0	1.219.644	1.219.644
ROBERTO GUARDA SAEZ SERVICIOS PUBLICITAR	0	0	0	287.485	287.485
ROCHE CHILE LTDA.	0	0	0	49.828.870	49.828.870
RSC CONSULTORA SPA	0	0	0	312.811	312.811
SALLES ZAPATA Y CIA. LTDA.	2.618.000	0	0	0	2.618.000
SANATORIO MARITIMO SAN JUAN DE DIOS	0	0	0	4.067.001	4.067.001
SEGURIDAD PROTECCION Y SERVICIOS LTDA.	0	0	15.487.020	0	15.487.020
SERV.PROFES.CARDIOLOGICOS LTDA.	0	0	0	8.273.700	8.273.700
SERVICIOS COMPUTACIONALES GLOBAL SA	123.600	0	0	0	123.600
SERVICIOS DE COMPUTACION E INFORMATICA L	0	0	504.078	0	504.078
SERVICIOS Y TRANSPORTES ZAMORA E HIJOS L	0	0	120.000	0	120.000
SIEMENS HEALTHCARE EQUIPOS MEDICOS SPA	0	0	0	162.921.796	162.921.796
SIERVO & KREISEL LTDA.	0	0	300.000	0	300.000
SINDICATO DE TRABAJADORES N1 CODELCO CHI	0	0	0	10.000.000	10.000.000
SINTESIS S.A.	0	0	0	2.336.705	2.336.705
SIST.TECNOL.Y BIOMED.LUCY HERNANDEZ URQU	0	0	0	315.315	315.315
SOC COMERCIAL CLONSA ELECTRONICA LTDA	114.240	0	0	0	114.240
SOC EUGENIA BARRERA FIGUEROA Y CIA LTD	0	0	198.863	0	198.863
SOC. COM. FULMED LTDA	0	0	0	435.554	435.554
SOC. COMERCIAL AMW S.A	0	0	0	181.666	181.666
SOC. COMERCIAL HURTADO Y REID LTDA	0	0	0	295.599	295.599
SOC.DE MANUFACTURA DE EQUIPOS DENTALES L	0	0	0	588.118	588.118

SOCASESORIAS INTEGONLINE EDUCACION SA	285.000	0	0	0	285.000
SOCIEDAD ANZA CHILE LTDA.	0	0	291.407	6.545	297.952
SOCIEDAD COMERCIAL DOS AMIGOS LTDA.	0	0	327.695	0	327.695
SOCIEDAD COMERCIAL FLORIDA LTDA.	2.380.000	0	0	0	2.380.000
SOCIEDAD COMERCIAL LAS AGATAS LTDA.	0	233.810	0	0	233.810
SOCIEDAD COMERCIAL SNAPOLI	0	0	440.695	64.099	504.794
SOCIEDAD EDUCACIONAL ALMACIGOS LTDA	0	0	0	160.000	160.000
SOCIEDAD EDUCACIONAL VILLA ALEMANA S.A	0	0	16.362.500	0	16.362.500
SOCIEDAD INFORMATICA TECHINSIDE LTDA.	0	0	0	1.109.313	1.109.313
SOCIEDAD INMOBILIARIA INVERSIONES Y COME	0	0	0	386.012	386.012
SOCOFAR S.A.	12.040.607	0	0	27.471.319	39.511.926
SODEXO SOLUC. DE MOTIVACION CHILE S.A.	35.250.226	0	0	20.829.543	56.079.769
SOLUCIONES DOCUMENTALES LTDA.	29.631	0	0	0	29.631
SONIA MELEJ Y CIA LTDA	1.875.354	0	0	0	1.875.354
SONORAD II S.A.	0	0	0	9.280.048	9.280.048
SOS FUMIGACINES SPA	0	333.200	1.190.000	0	1.523.200
SOTECSA ASCENSORES S.A.	0	0	0	1.001.222	1.001.222
SPORT GAME SPA	0	0	670.565	0	670.565
SYNTHON CHILE LTDA.	3.992.986	0	0	0	3.992.986
TECNOFARMA S.A.	11.311.248	0	0	0	11.311.248
TELEFONICA CHILE S.A.	81.509	69.736	279.388	796.531	1.227.164
TELEFONICA EMPRESA CHILE S.A.	0	0	50.659.845	125.136.135	175.795.980
TELEFONICA LARGA DISTANCIA S.A	2.603	0	0	0	2.603
TELEFONICA MOVILES CHILE S.A.	314.577	0	41.000	4.170.930	4.526.507
TEXTIL Y COMERCIAL NYKKO LTDA.	0	0	11.169.720	0	11.169.720
THYSSENKRUPP ELEVADORES S.A.	0	0	0	1.685.029	1.685.029
TOTAL PRINTER LTDA	0	0	29.750	0	29.750
TRANSPORTES LUIS FERNANDO ROJAS ARAVENA	0	0	0	3.000.000	3.000.000
TRANSTURIS CAROLINA CRUZ ROJAS EIRL	0	0	0	177.000	177.000

TREMA DENTAL LTDA. TREMA DENTAL LTDA. TR	0	0	0	9.283.310	9.283.310
UBUNTU ACOMPAÑAMIENTO TERAPEUTICO Y CAPA	0	0	200.000	0	200.000
UNIVERSIDAD CATOLICA DE C	0	0	17.671.500	0	17.671.500
UNIVERSIDAD DEL DESAROLLO	0	0	116.790.000	0	116.790.000
UNIVERSIDAD VIÑA DEL MAR	0	0	0	6.927.000	6.927.000
VALTECK CHILE SPA	365.092	0	0	0	365.092
VALTEK S.A.	0	0	0	628.108	628.108
VIAIMPORT SPA	0	0	0	208.250	208.250
VIDAL REYES, HECTOR	0	816.340	0	0	816.340
VIDAMEDICA SPA	0	0	0	1.929.823	1.929.823
VIDRIOS Y ALUMINIOS GARMAT SPA	0	0	1.003.201	288.251	1.291.452
VITAMINA CHILE SPA	0	0	575.000	220.000	795.000
VTR BANDA ANCHA S.A.	0	0	984.518	0	984.518
WINPHARM SPA.	29.372.532	0	0	92.376.131	121.748.663
WOM S.A.	0	128.949	0	268.463	397.412
Total general	280.443.186	35.504.893	468.907.014	1.665.528.847	2.450.383.940